CSR 2023 – 2027

MANUALE UTENTE

SRD01.05 – Investimenti produttivi agricoli per la competitività delle aziende agricole

Sistema EIP 2023 – 2028

Regione Puglia – Dipartimento Agricoltura, Sviluppo Rurale e Ambientale

Destinatari: Tecnici abilitati (CAA e liberi professionisti iscritti ad albi)

Bozza – agosto 2026

Sommario

PREMESSA E BANNER DI STATO 4
Banner di stato della domanda 4
Massimali e aliquote di sostegno 4
Congruità della spesa 4
SEZIONE 1 – STRUTTURA AZIENDA 5
1.1 Anagrafica Azienda 5
Tab "Azienda Agricola" 5
Tab "Recapiti" 6
Tab "Rappresentante Legale/Titolare" 6
1.2 Superficie Agricola Totale 7
Tab "SAT e vincoli" 7
Tab "Riepilogo Superficie" 7
1.3 Fonti Irrigue 9
1.4 Dettaglio Superficie Agricola Totale 10
Tab "Dettaglio per Comune/Particella" 10
Tab "Dettaglio per Comparto" 11
1.5 Fabbricati 12
1.6 Legami Associativi – Comparti – Soci 13
1.7 Stalle 14
1.8 Consistenza Zootecnica 15
1.9 Stalla ex-Ante 15
1.10 OTE – Orientamento Tecnico Economico 16
1.11 Macchine e Attrezzature 17
Tab "Macchine" 17
Tab "Attrezzature" 18
1.12 Sistemi di Qualità 19
SEZIONE 2 – SITUAZIONE ANTE 20
2.1 Coltivazioni – Produzione 20
2.2 Zootecnia – Produzione Principale Trasformata 21
2.3 Annulla Post 23
SEZIONE 3 – PIANO INTERVENTI 24
3.1 SRD01.05 24
3.1.1 Acquisto Terreni 24
3.1.2 Fonti Irrigue Nuovi Terreni 27
3.1.3 Impianti Arborei e Irrigui 29
3.1.4 Fabbricati e Manufatti 32
3.1.5 Macchine e Attrezzature 34
3.1.6 Vasconi 36
3.1.7 Benessere Animale 38
3.1.8 Cronoprogramma 39
3.2 Riepilogo Investimenti 39
SEZIONE 4 – SITUAZIONE POST – In corso Deploy in esercizio 41
4.1 Coltivazioni – Produzione 41

4.2 Zootecnia 42
4.2.1 Consistenza Zootecnica 42
4.2.2 Produzione Principale Trasformata 43
SEZIONE 5 – Conferma EIP – In attesa di Deploy in esercizio 45
SEZIONE 6 - Customer Satisfaction 46
NOTE OPERATIVE GENERALI 48
Elementi dell'interfaccia 48
Sequenza consigliata di compilazione 48
Riferimenti normativi principali 48

PREMESSA E BANNER DI STATO

Il presente manuale descrive le modalità operative per la compilazione della Domanda di Sostegno (DdS) nell'ambito dell'intervento SRD01.05 – Investimenti produttivi agricoli per la competitività delle aziende agricole, tramite il Sistema EIP 2023-2028 della Regione Puglia (portale www.pma.regione.puglia.it). Il manuale è destinato ai tecnici abilitati: Centri Assistenza Agricola (CAA) e liberi professionisti iscritti agli albi professionali.

Banner di stato della domanda

Il sistema EIP mostra nella Home un banner rosso con l'indicazione dello stato corrente. I due messaggi principali sono:

> ⚠ **ATTENZIONE —** *"POST GENERATO. DATI DI STRUTTURA E ANTE NON MODIFICABILI!" → Struttura Azienda e Situazione Ante bloccate in sola lettura.*
>
> ⚠ **ATTENZIONE —** *"DATI NON MODIFICABILI. RILASCIO DOMANDA EFFETTUATO!" → domanda rilasciata al SIAN, nessuna sezione più modificabile.*

Massimali e aliquote di sostegno

- Soglia minima di investimento: € 30.000,00
- Massimale per beneficiario: € 3.000.000,00 (periodo 2023-2027)
- Aliquota base: 60% — localizzazione zone svantaggiate: 65% — giovani agricoltori: 80%

Congruità della spesa

Per le macchine incluse nel Prezzario regionale (Informatore Agrario) è sufficiente un solo preventivo con la schermata "Anteprima e Stampa". Per tutte le voci non incluse nel Prezzario sono necessari almeno 3 preventivi comparabili.

SEZIONE 1 – STRUTTURA AZIENDA

Nel menu laterale sinistro espandere la voce Struttura Azienda. I dati provengono dal Fascicolo Aziendale validato e sono in gran parte precaricati. Verificare la correttezza e intervenire solo dove necessario.

Home – SRD01.05 con menu Struttura Azienda espanso

1.1 Anagrafica Azienda

Cliccare su Struttura Azienda → Anagrafica Azienda Agricola. La pagina presenta tre tab: Azienda Agricola, Recapiti, Rappresentante Legale/Titolare.

Tab "Azienda Agricola"

Passo 1 — Verificare i dati anagrafici

Controllare Ragione Sociale, Natura Giuridica, CUAA, PEC, Partita IVA, CIAA, iscrizioni REA e Codice INPS. Verificare il blocco Fascicolo Aziendale (Data Validazione, Scheda Validazione).

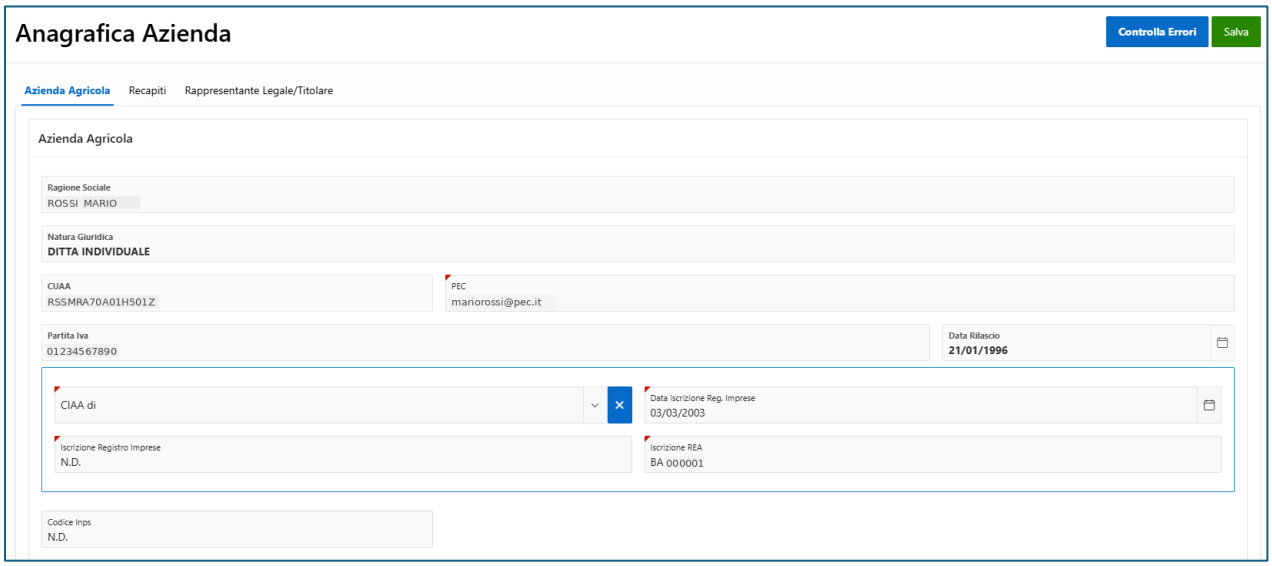

Anagrafica Azienda – dati anagrafici e fascicolo aziendale (parte superiore)

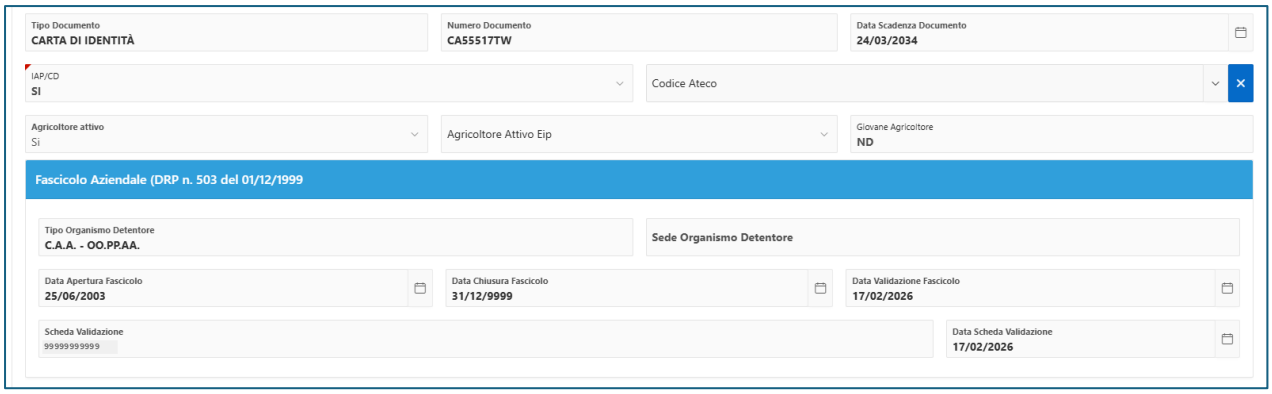

Anagrafica Azienda – IAP/CD, Agricoltore Attivo, Giovane Agricoltore, Fascicolo Aziendale

> **Nota —** *Il campo Giovane Agricoltore è valorizzato automaticamente. La qualifica determina l'aliquota di contributo (80%). Per le società verificare le condizioni specifiche di composizione societaria.*

Tab "Recapiti"

Passo 2 — Verificare i recapiti

Verificare la presenza di Sede Legale e Domicilio Fiscale con indirizzo, CAP, Provincia e Comune corretti.

Tab Recapiti – Sede Legale e Domicilio Fiscale

Tab "Rappresentante Legale/Titolare"

Passo 3 — Verificare il rappresentante legale

La tab elenca i soggetti associati con Codice Fiscale, Codice REA, Data Inizio Attività, Richiedente Premio e Competenze Professionali.

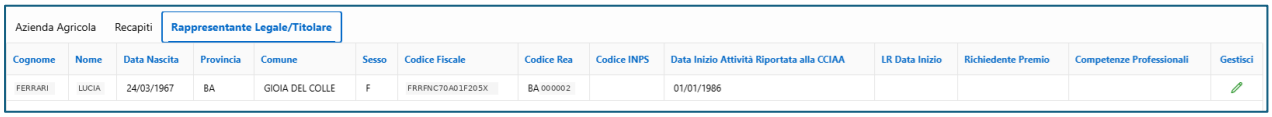

Rappresentante Legale/Titolare – lista

Cliccare la matita (Gestisci) per il pop-up Dettaglio Legale Rappresentante/Titolare. Verificare il campo Richiedente Premio (Sì/No).

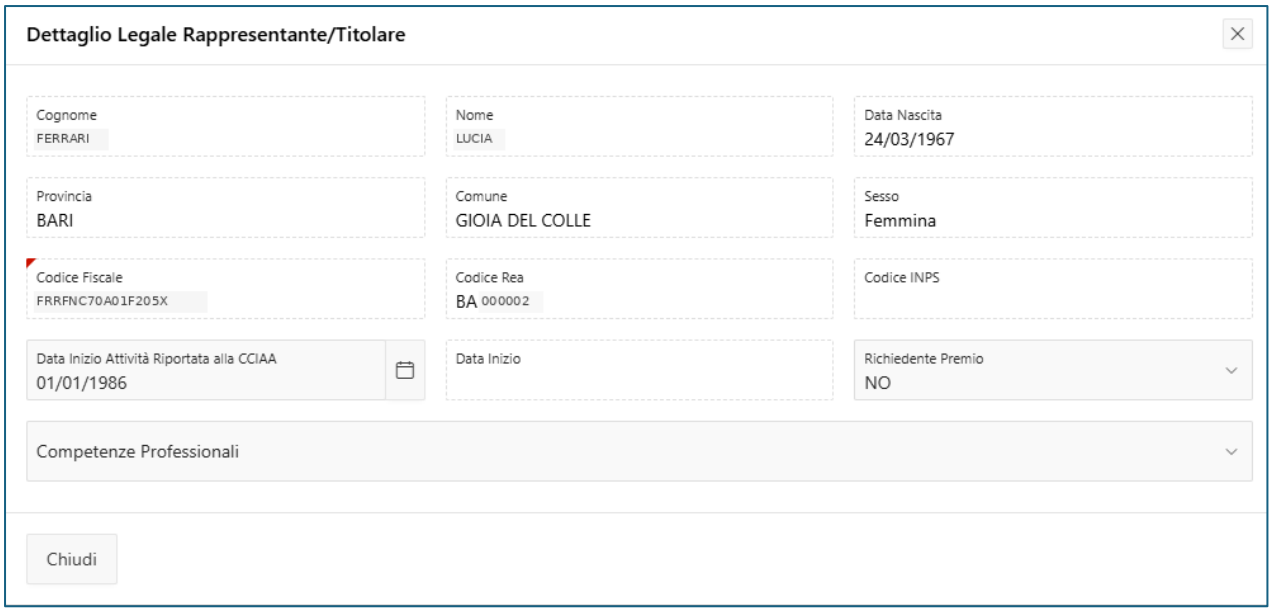

Dettaglio Legale Rappresentante/Titolare – pop-up

Passo 4 — Salvare

Usare il pulsante Salva (verde, in alto a destra). Il pulsante Controlla Errori (blu) verifica i campi obbligatori prima del salvataggio.

1.2 Superficie Agricola Totale

Cliccare su Struttura Azienda → Superficie Agricola Totale. Due tab: SAT e vincoli e Riepilogo Superficie.

Tab "SAT e vincoli"

Passo 1 — Verificare le particelle e i titoli di possesso

La tabella elenca tutte le particelle con Comune, Foglio, Particella, Sup. Catastale, Sup. Condotta, Titolo di Possesso, Sup. Irrigabile e Irrigata.

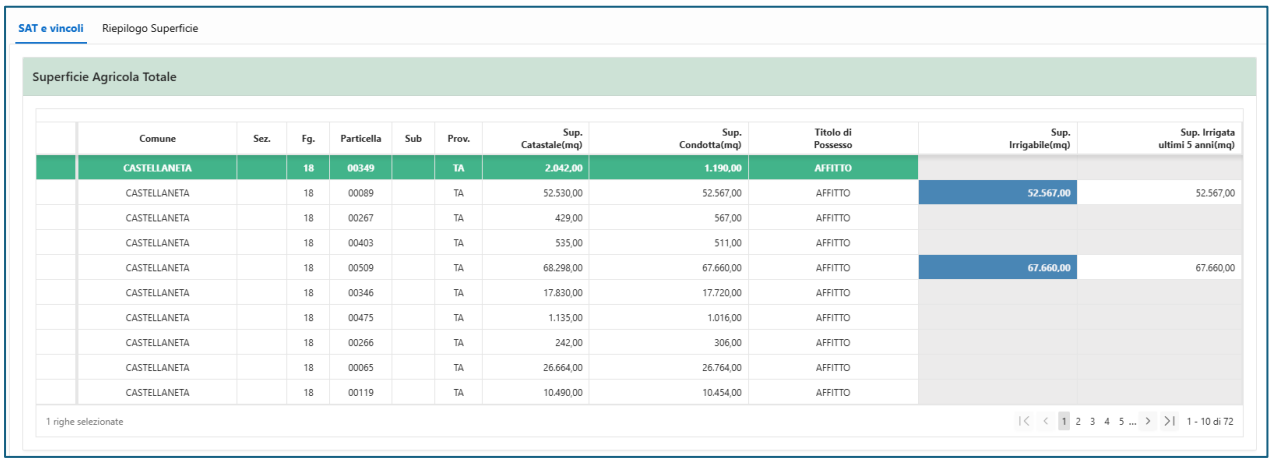

Comune	Sez.	Fg.	Particella	Sub	Prov.	Sup. Catastale(mq)	Sup. Condotta(mq)	Titolo di Possesso	Sup. Irrigabile(mq)	Sup. Irrigata ultimi 5 anni(mq)
CASTELLANETA		18	00349		TA	2.042,00	1.190,00	AFFITTO		
CASTELLANETA		18	00089		TA	52.530,00	52.567,00	AFFITTO	52.567,00	52.567,00
CASTELLANETA		18	00267		TA	429,00	567,00	AFFITTO		
CASTELLANETA		18	00403		TA	535,00	511,00	AFFITTO		
CASTELLANETA		18	00509		TA	68.298,00	67.660,00	AFFITTO	67.660,00	67.660,00
CASTELLANETA		18	00346		TA	17.830,00	17.720,00	AFFITTO		
CASTELLANETA		18	00475		TA	1.135,00	1.016,00	AFFITTO		
CASTELLANETA		18	00266		TA	242,00	306,00	AFFITTO		
CASTELLANETA		18	00065		TA	26.664,00	26.764,00	AFFITTO		
CASTELLANETA		18	00119		TA	10.490,00	10.454,00	AFFITTO		

SAT e vincoli – elenco particelle

> ⚠ **ATTENZIONE —** *Il titolo di possesso è determinante per l'ammissibilità (CR32). Sono ammessi proprietà, comproprietà, affitto regolarmente registrato. Il comodato d'uso non è ammesso.*

Tab "Riepilogo Superficie"

Passo 2 — Verificare il riepilogo e i vincoli territoriali

La tab mostra la matrice Superfici Totali e i grafici a torta per Zone Svantaggiate, Zone PSR, Natura 2000 e Vincoli Ambientali.

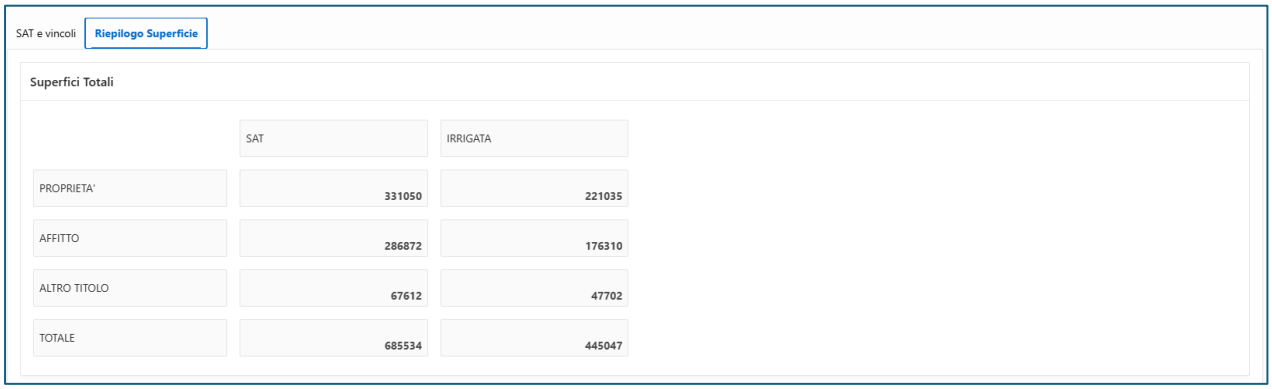

	SAT	IRRIGATA
PROPRIETA'	331050	221035
AFFITTO	286872	176310
ALTRO TITOLO	67612	47702
TOTALE	685534	445047

Riepilogo Superficie – Superfici Totali per titolo di possesso

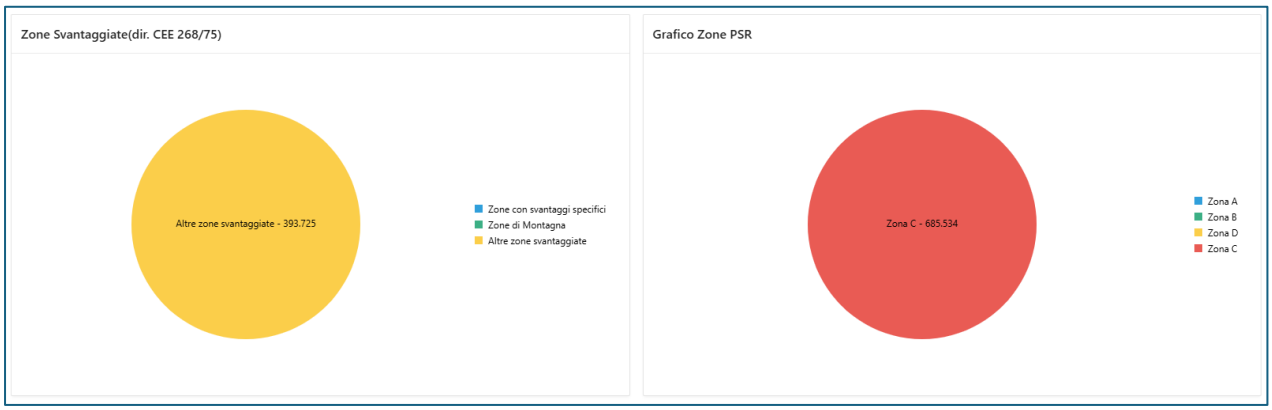

Grafici Zone Svantaggiate (dir. CEE 268/75) e Zone PSR

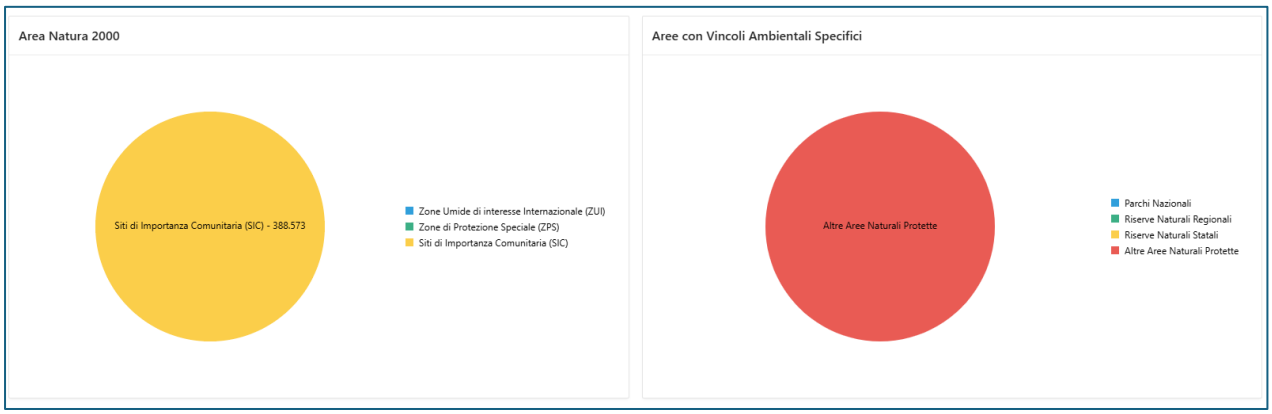

Grafici Area Natura 2000 e Aree con Vincoli Ambientali Specifici

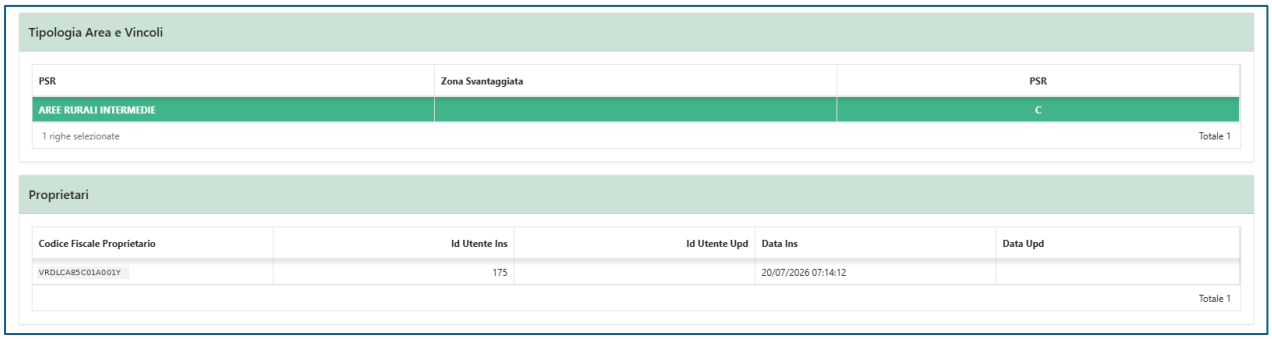

Tipologia Area e Vincoli

PSR	Zona Svantaggiata	PSR
AREE RURALI INTERMEDIE		C

1 righe selezionate — Totale 1

Proprietari

Codice Fiscale Proprietario	Id Utente Ins	Id Utente Upd	Data Ins	Data Upd
VRDLCA85C01A001Y	175		20/07/2026 07:14:12	

Totale 1

Tipologia Area e Vincoli – classificazione PSR e Proprietari

Nota — *L'aliquota del 65% si applica agli investimenti in Zone con svantaggi naturali diverse dalle zone montane. Verificare qui la classificazione delle superfici interessate dall'investimento.*

1.3 Fonti Irrigue

Passo 1 — Verificare l'elenco delle fonti irrigue

Cliccare su Struttura Azienda → Fonti Irrigue. La tabella mostra ID, Tipo Fonte, Impianto, Denominazione/Nome Proprietario, dati concessione, Sup. Autorizzata Irrigata, Volume Emungibile, ubicazione catastale.

Fonti Irrigue

ID	Tipo Fonte	Impianto	Denominazione/Nome Proprietario	Autorizzazione Emungimento Pozzo	Concessione Nro	Concessione Rilasciata il	Ufficio Preposto	Prov.	Scadenza	Sup. autorizz. irrigata	Volume Emungibile	Foglio	Particella	Comune	Sigla Provincia	Superficie Catastale(mq)	Gestisci
109	IMPIANTO IRRIGUO COLLETTIVO PUBBLICO: ACQUE REFLUE		MARIO ESEMPIO							135.327	200.000	117	00019	GIOIA DEL COLLE	BA	3.992	
111	CORSO D'ACQUA - FIUME		wqe							309.720	500.000	117	00086	GIOIA DEL COLLE	BA	4.051	

1 - 2 di 2

Fonti Irrigue – elenco fonti censite

Passo 2 — Verificare il Dettaglio Fonte Irrigua

Cliccare la matita (Gestisci) per il pop-up. Compilare/verificare: Fonte, Impianto, Denominazione Proprietario; sezione Dati Concessione (Nr. Concessione, date, Sup. Autoriz./Irrigata, Volume Emungimento); sezione Ubicazione (Foglio, Particella, Comune, Corpo Idrico).

Dettaglio Fonte Irrigua

Fonte: IMPIANTO IRRIGUO COLLETTIVO PUBBLICO: ACQUE REFLUE
Impianto
Denominazione/Nome Proprietario: MARI ESEMPIO

Dati Concessione

Concessione Pozzo | Nr. Concessione | Rilasciata il
Comune | Prov | Scadenza il | Rinnovo Presentato il

Sup. Autoriz./Irrigata: 135.327
Volume Emungimento/Prelievo: 200.000

Ubicazione

Ubicazione

Sezione | Foglio: 117 | Particella: 00019 | Sub | Comune: GIOIA DEL COLLE | Prov.: BA

Sup. Catastale: 3.992
Corpo Idrico: MURGIA BRADANICA

Chiudi

Dettaglio Fonte Irrigua – pop-up con Dati Concessione e Ubicazione

> ⚠ **ATTENZIONE —** *Per i pozzi irrigui la concessione deve essere in corso di validità o deve essere avviato l'iter di rinnovo con conclusione entro la prima domanda di pagamento non coperta da fideiussione.*

Passo 3 — Verificare le Superfici Irrigue Ultimi 5 anni

La sezione mostra per ogni fonte le particelle irrigate con Sup. Irrigata e Sup. Autorizzata. Cliccare la matita per il pop-up Dettaglio Superficie Irrigata.

Superfici irrigate ultimi 5 anni - Fonte Irrigua: **Danesi**

Superfici irrigate ultimi 5 anni

Sezione	Foglio	Particella	Sub	Comune	Prov	Sup. Irrigata	Sup. Autorizzata	Gestisci
	117	00083		GIOIA DEL COLLE	BA	19.570	19.570	
	117	00089		GIOIA DEL COLLE	BA	20.899	20.899	
	117	00088		GIOIA DEL COLLE	BA	20.905	20.905	
	117	00181		GIOIA DEL COLLE	BA	15.016	15.016	
	3	00276		MOTTOLA	TA	27.534	27.534	
	119	00071		GIOIA DEL COLLE	BA	19.363	19.363	
	119	00117		GIOIA DEL COLLE	BA	12.040	12.040	
						135.327	**135.327**	

1 - 7

Superfici irrigate ultimi 5 anni per fonte

Dettaglio Superficie Irrigata

Particella
Foglio: 117 Particella: 00083 Sup. Catastale: 19570 Comune: GIOIA DEL COLLE

Sezione	Foglio	Particella	Sub	Prov.
	117	00083		BA

Comune	Sup. Irrigata Particella	Sup. Autorizzata
GIOIA DEL COLLE	19.570	19.570

Chiudi

Dettaglio Superficie Irrigata – pop-up

1.4 Dettaglio Superficie Agricola Totale

Cliccare su Struttura Azienda → Dettaglio Superficie Agricola Totale. Due tab: Dettaglio per Comune/Particella e Dettaglio per Comparto.

Tab "Dettaglio per Comune/Particella"

Passo 1 — Navigare e modificare gli usi agricoli per particella

Nel pannello sinistro selezionare il Comune e la particella. Nel pannello destro compare la tabella Usi Agricoli Particella con Macrouso, Prodotto, Varietà, Coltura Protetta.

Dettaglio per Comune/Particella | Dettaglio per Comparto

Comuni/Particelle

- CASTELLANETA
  - Fog.: 18 Part.: 00004
  - Fog.: 18 Part.: 00065
  - Fog.: 18 Part.: 00089
  - Fog.: 18 Part.: 00119
  - Fog.: 18 Part.: 00190
  - Fog.: 18 Part.: 00266
  - Fog.: 18 Part.: 00267
  - Fog.: 18 Part.: 00268
  - Fog.: 18 Part.: 00346
  - Fog.: 18 Part.: 00349
  - Fog.: 18 Part.: 00403
  - Fog.: 18 Part.: 00402
  - Fog.: 18 Part.: 00475
  - Fog.: 18 Part.: 00509
- GIOIA DEL COLLE
- MOTTOLA

Usi Agricoli Particella

Modifica	Comparto	Superficie Utilizzata	Numero Piante	Macrouso	Prodotto	Varieta	Coltura Protetta	Sup Protetta
		15,00		USO FORESTALE (BOSCHI)	BOSCO	FUSTAIA MISTA DI CONIFERE E LATIFOGLIE - EFA - AREA DI INTERESSE ECOLOGICO - MISURE FORESTALI	NO	
		19,00		USO FORESTALE (BOSCHI)	BOSCO	FUSTAIA MISTA DI CONIFERE E LATIFOGLIE - EFA - AREA DI INTERESSE ECOLOGICO - MISURE FORESTALI	NO	
		227,00		USO FORESTALE (BOSCHI)	BOSCO	FUSTAIA MISTA DI CONIFERE E LATIFOGLIE - EFA - AREA DI INTERESSE ECOLOGICO - MISURE FORESTALI	NO	
		30,00		USO FORESTALE (BOSCHI)	BOSCO	FUSTAIA MISTA DI CONIFERE E LATIFOGLIE - EFA - AREA DI INTERESSE ECOLOGICO - MISURE FORESTALI	NO	
		41,00		USO FORESTALE (BOSCHI)	BOSCO	FUSTAIA MISTA DI CONIFERE E LATIFOGLIE - EFA - AREA DI INTERESSE ECOLOGICO - MISURE FORESTALI	NO	
		55,00		USO FORESTALE (BOSCHI)	BOSCO	FUSTAIA MISTA DI CONIFERE E LATIFOGLIE - EFA - AREA DI INTERESSE ECOLOGICO - MISURE FORESTALI	NO	
		792,00		USO FORESTALE (BOSCHI)	BOSCO	FUSTAIA MISTA DI CONIFERE E LATIFOGLIE - EFA - AREA DI INTERESSE ECOLOGICO - MISURE FORESTALI	NO	
		35,00		USO FORESTALE (BOSCHI)	BOSCO	FUSTAIA MISTA DI CONIFERE E LATIFOGLIE - EFA - AREA DI INTERESSE ECOLOGICO - MISURE FORESTALI	NO	
		37,00		USO FORESTALE (BOSCHI)	BOSCO	FUSTAIA MISTA DI CONIFERE E LATIFOGLIE - EFA - AREA DI INTERESSE ECOLOGICO - MISURE FORESTALI	NO	

Dettaglio per Comune/Particella – Usi Agricoli Particella

Cliccare la matita (Modifica) per il pop-up Dettaglio Particella:

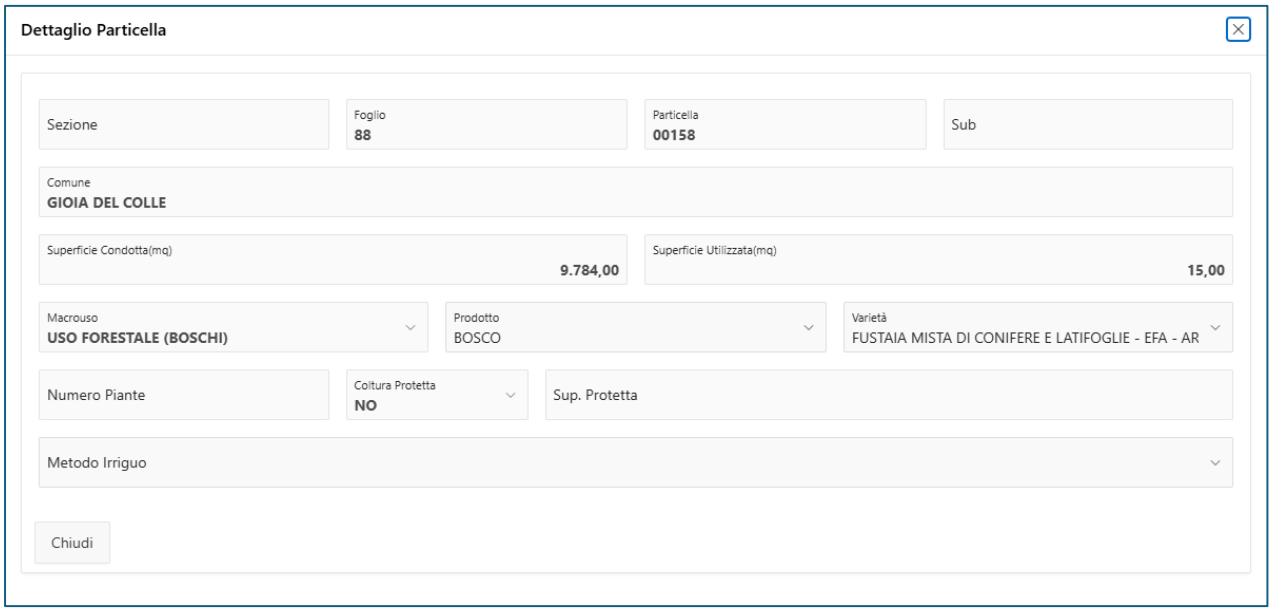

Dettaglio Particella – pop-up con Macrouso, Prodotto, Varietà, Metodo Irriguo

Tab "Dettaglio per Comparto"

Passo 2 — Navigare per comparto produttivo

Nel pannello sinistro selezionare il comparto (Bosco, Frutticoltura, Olivicolo, Seminativi, ecc.). La tabella mostra tutte le particelle afferenti.

Dettaglio per Comparto – vista tabella particelle per comparto produttivo

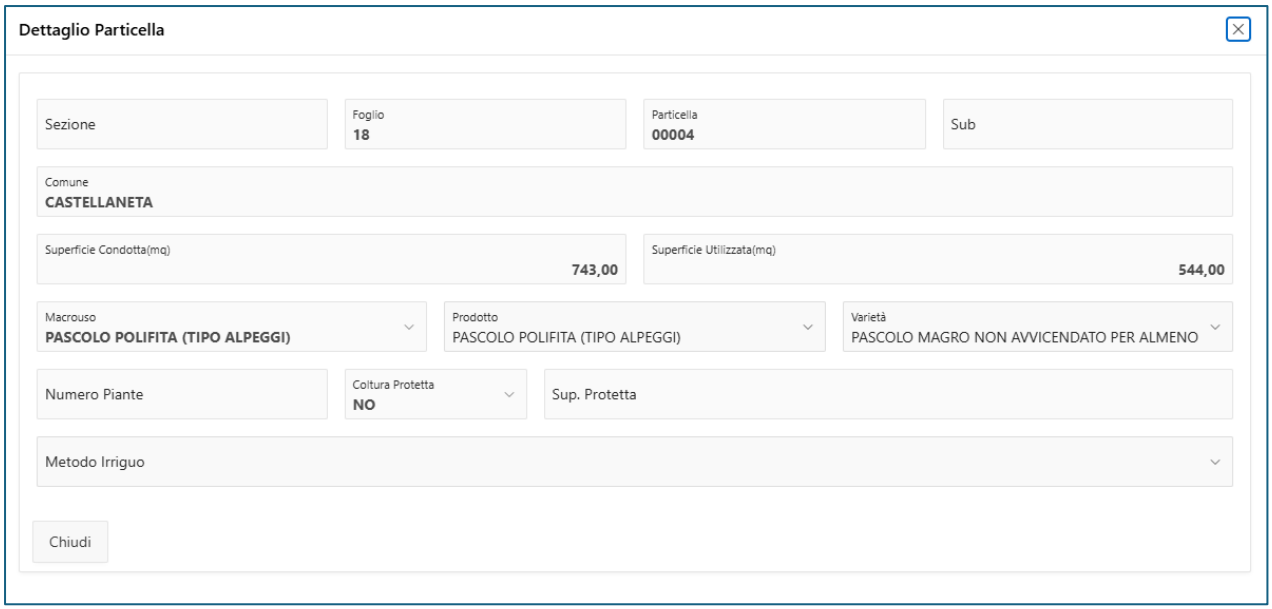

Dettaglio Particella Comparto – pop-up

1.5 Fabbricati

Passo 1 — Verificare i fabbricati censiti

Cliccare su Struttura Azienda → Fabbricati. La tabella mostra Fonte (EIP/SIARP), Sezione, Foglio, Particella, Sub, Sup. Condotta, Comune, Descrizione AGEA, Tipo Fabbricato, Tipo Conduzione, Sup Coperta, Sup Scoperta.

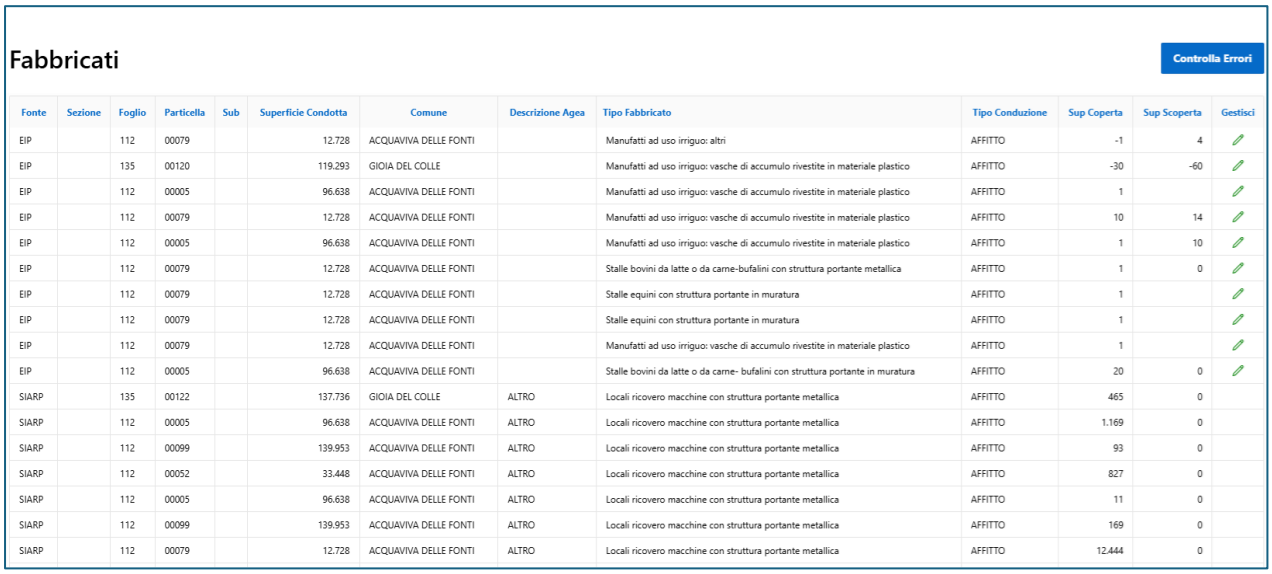

Fabbricati

Controlla Errori

Fonte	Sezione	Foglio	Particella	Sub	Superficie Condotta	Comune	Descrizione Agea	Tipo Fabbricato	Tipo Conduzione	Sup Coperta	Sup Scoperta	Gestisci
EIP		112	00079		12.728	ACQUAVIVA DELLE FONTI		Manufatti ad uso irriguo: altri	AFFITTO	-1	4	
EIP		135	00120		119.293	GIOIA DEL COLLE		Manufatti ad uso irriguo: vasche di accumulo rivestite in materiale plastico	AFFITTO	-30	-60	
EIP		112	00005		96.638	ACQUAVIVA DELLE FONTI		Manufatti ad uso irriguo: vasche di accumulo rivestite in materiale plastico	AFFITTO	1		
EIP		112	00079		12.728	ACQUAVIVA DELLE FONTI		Manufatti ad uso irriguo: vasche di accumulo rivestite in materiale plastico	AFFITTO	10	14	
EIP		112	00005		96.638	ACQUAVIVA DELLE FONTI		Manufatti ad uso irriguo: vasche di accumulo rivestite in materiale plastico	AFFITTO	1	10	
EIP		112	00079		12.728	ACQUAVIVA DELLE FONTI		Stalle bovini da latte o da carne-bufalini con struttura portante metallica	AFFITTO	1	0	
EIP		112	00079		12.728	ACQUAVIVA DELLE FONTI		Stalle equini con struttura portante in muratura	AFFITTO	1		
EIP		112	00079		12.728	ACQUAVIVA DELLE FONTI		Stalle equini con struttura portante in muratura	AFFITTO	1		
EIP		112	00079		12.728	ACQUAVIVA DELLE FONTI		Manufatti ad uso irriguo: vasche di accumulo rivestite in materiale plastico	AFFITTO	1		
EIP		112	00005		96.638	ACQUAVIVA DELLE FONTI		Stalle bovini da latte o da carne- bufalini con struttura portante in muratura	AFFITTO	20	0	
SIARP		135	00122		137.736	GIOIA DEL COLLE	ALTRO	Locali ricovero macchine con struttura portante metallica	AFFITTO	465	0	
SIARP		112	00005		96.638	ACQUAVIVA DELLE FONTI	ALTRO	Locali ricovero macchine con struttura portante metallica	AFFITTO	1.169	0	
SIARP		112	00099		139.953	ACQUAVIVA DELLE FONTI	ALTRO	Locali ricovero macchine con struttura portante metallica	AFFITTO	93	0	
SIARP		112	00052		33.448	ACQUAVIVA DELLE FONTI	ALTRO	Locali ricovero macchine con struttura portante metallica	AFFITTO	827	0	
SIARP		112	00005		96.638	ACQUAVIVA DELLE FONTI	ALTRO	Locali ricovero macchine con struttura portante metallica	AFFITTO	11	0	
SIARP		112	00099		139.953	ACQUAVIVA DELLE FONTI	ALTRO	Locali ricovero macchine con struttura portante metallica	AFFITTO	169	0	
SIARP		112	00079		12.728	ACQUAVIVA DELLE FONTI	ALTRO	Locali ricovero macchine con struttura portante metallica	AFFITTO	12.444	0	

Fabbricati – elenco fabbricati aziendali (EIP e SIARP)

Passo 2 — Verificare il Dettaglio Fabbricato

Cliccare la matita per il pop-up. Verificare Particella, Tipo Fabbricato, Tipo Conduzione, Sup. Coperta, Sup. Scoperta, Volume.

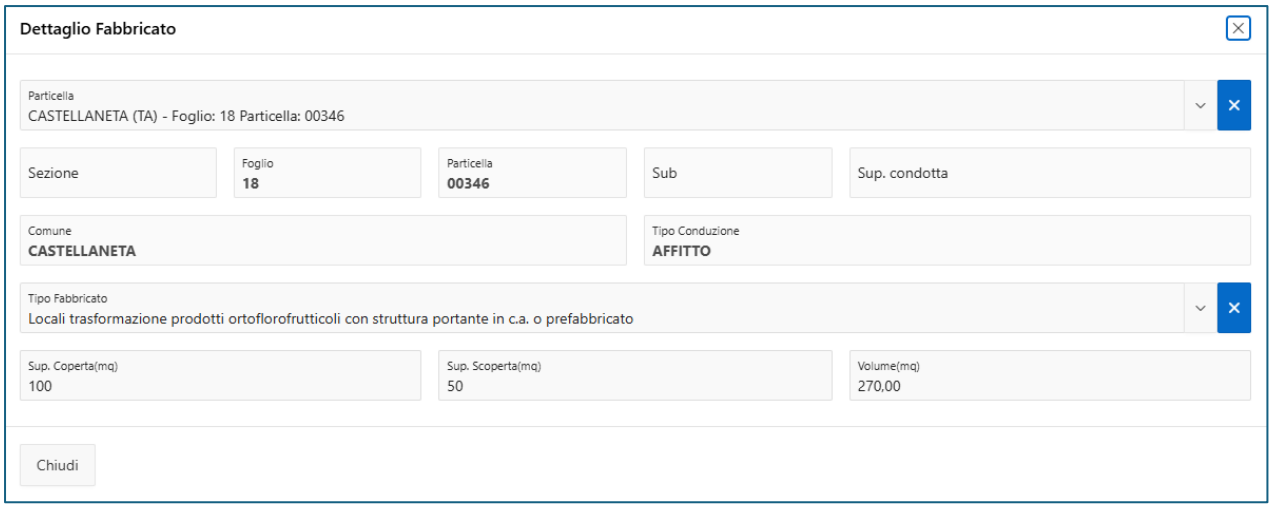

Dettaglio Fabbricato – pop-up

> **Nota —** *Verificare che il Tipo Fabbricato sia coerente con gli investimenti da inserire nella sezione Fabbricati e Manufatti del Piano Interventi.*

1.6 Legami Associativi – Comparti – Soci

Passo 1 — Verificare legami, comparti e soci

Cliccare su Struttura Azienda → Legami Associativi. La pagina mostra tre pannelli: Legami Associativi (Tipo, Ragione Sociale, CUAA), Comparti (Comparto, Prodotto, Macrouso/Bestiame) e Soci (CUAA Socio, Ragione Sociale).

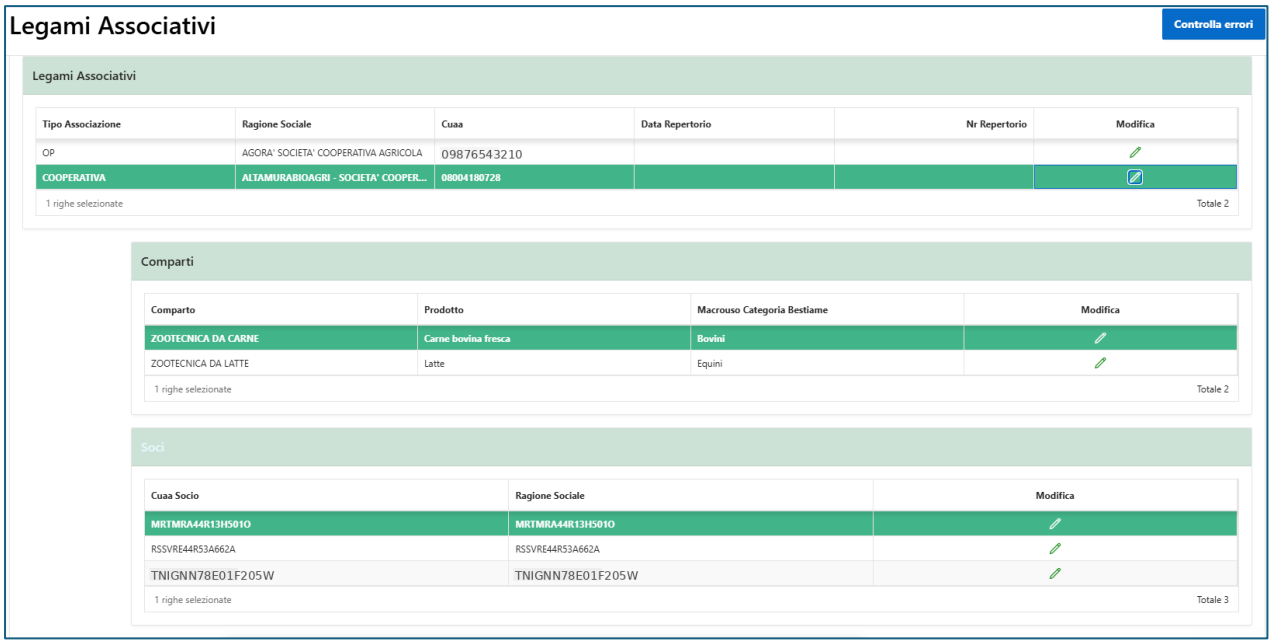

Legami Associativi, Comparti e Soci – panoramica

Cliccare la matita per aprire il dettaglio di ciascun elemento:

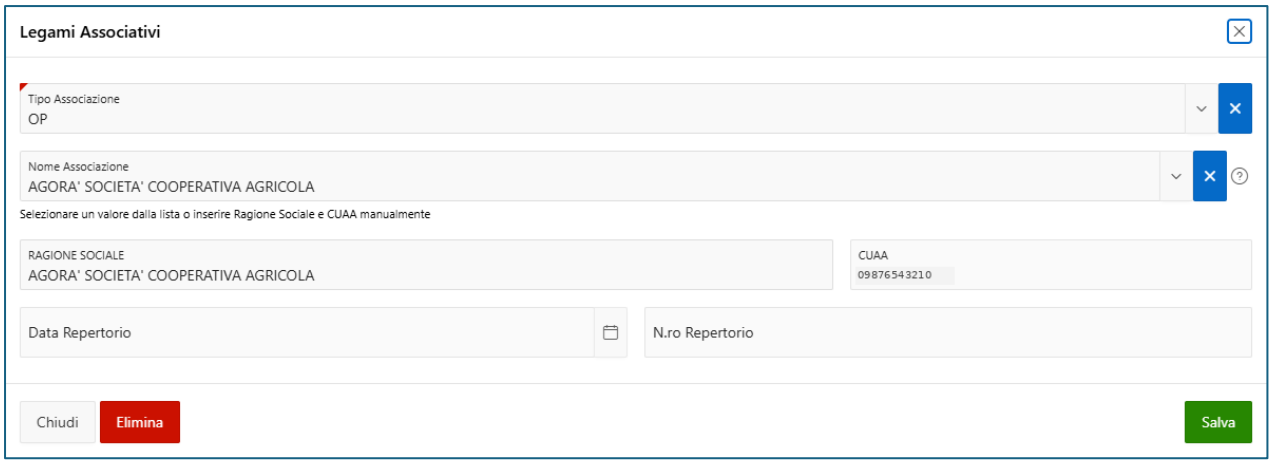

Dettaglio Legami Associativi – pop-up

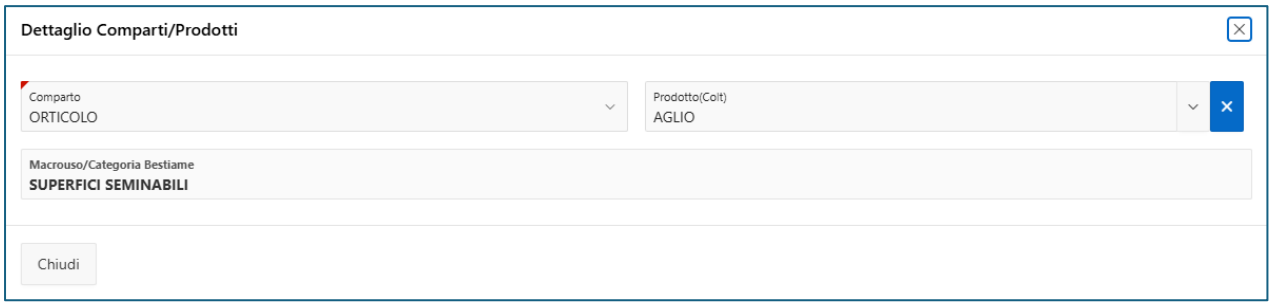

Dettaglio Comparti/Prodotti – pop-up

Soci – elenco

> **Nota —** *La presenza di legami con OP o cooperative influisce sul campo "Qtà. Conferita" nella Situazione Ante e Post.*

1.7 Stalle

Passo 1 — Verificare le stalle censite

Cliccare su Struttura Azienda → Stalle. La tabella mostra Codice Stalla, Data Inizio, Data Fine, Comune, Indirizzo, CAP, Descrizione Fabbricato. Il pulsante Nuova Stalla aggiunge stalle non nel fascicolo.

Stalle – elenco stalle aziendali

Passo 2 — Gestire il Dettaglio Stalla

Cliccare la matita per il pop-up. Compilare Codice Stalla, Date, Indirizzo, Comune e Fabbricato associato.

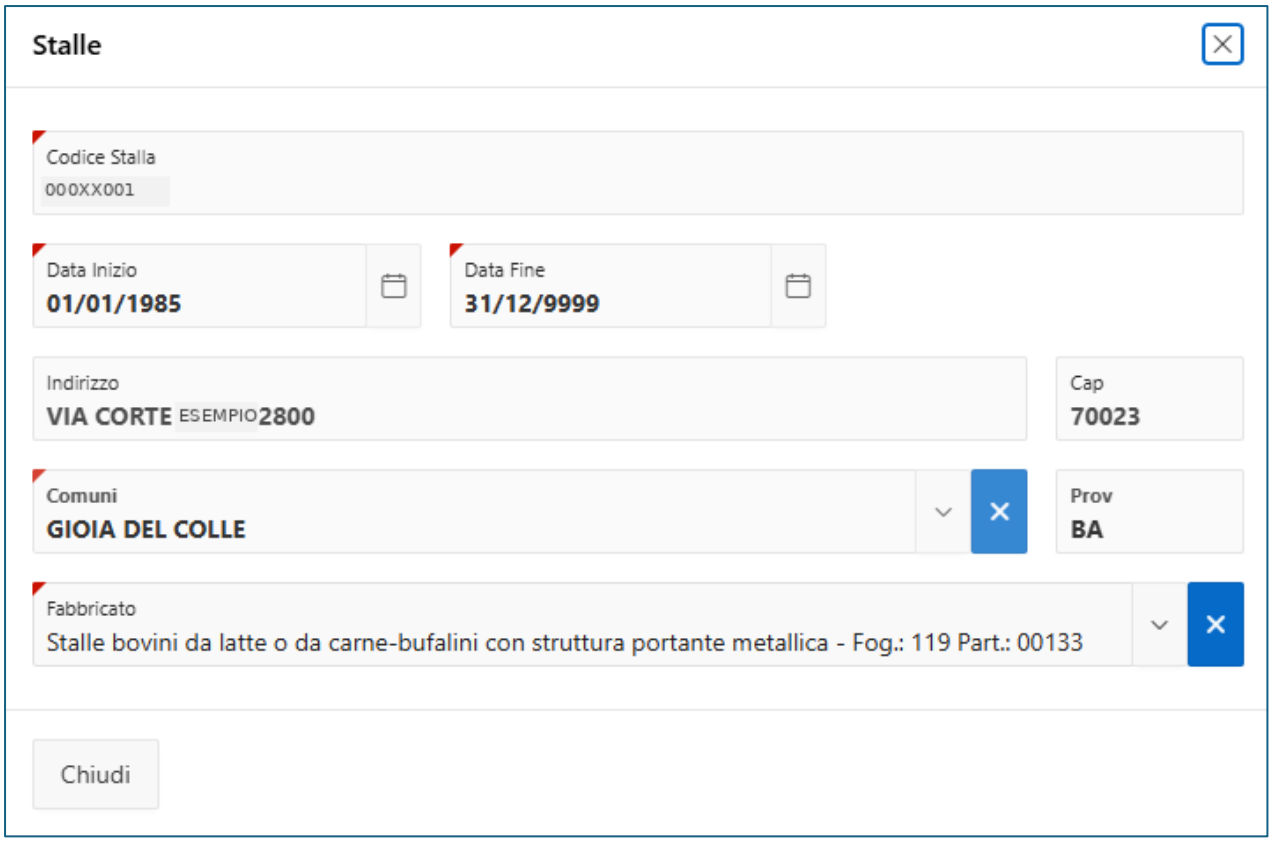

Dettaglio Stalla – pop-up

1.8 Consistenza Zootecnica

Passo 1 — Verificare le UBA aziendali

Cliccare su Struttura Azienda → Consistenza Zootecnica. Il pannello sinistro mostra l'albero per specie; nel pannello destro il Dettaglio Allevamento Zootecnico con Categoria Bestiame, Razza, Nro Capi/Arnie, UBA, Coeff. UBA, Stalla. Il Totale UBA Aziendale è riportato in calce.

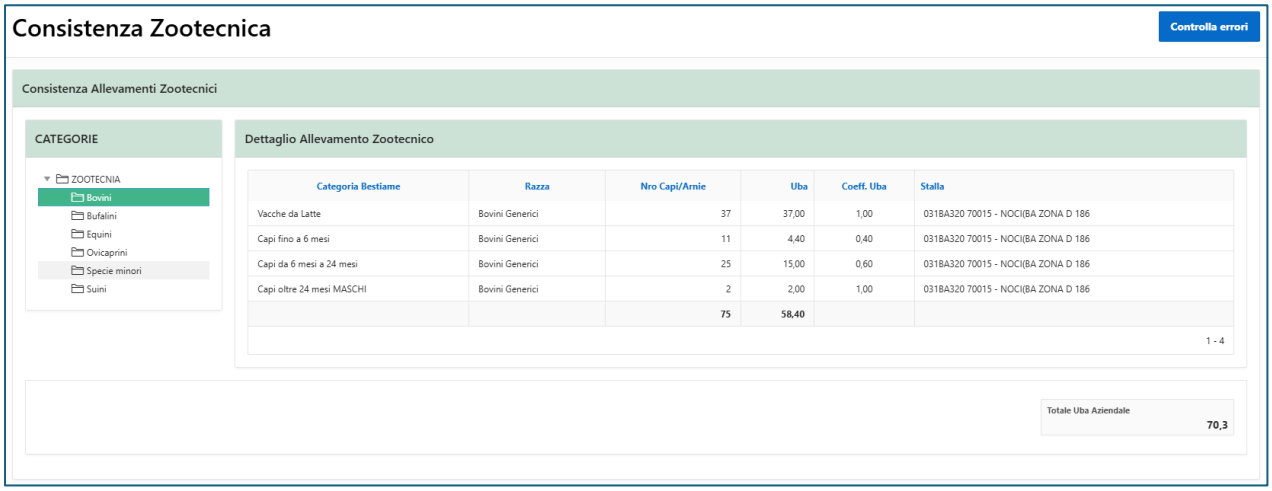

Consistenza Zootecnica – UBA per categoria e totale aziendale

> **Nota —** *Il Totale UBA ≥ 15 è condizione necessaria per l'accesso alla sezione Stalla Ex-Ante e agli investimenti di Benessere Animale.*

1.9 Stalla ex-Ante

La sezione è attiva solo per aziende con consistenza zootecnica ≥ 15 UBA.

Passo 1 — Verificare o inserire la situazione ex-ante

Cliccare su Struttura Azienda → Stalla Ex-Ante. Il pannello sinistro mostra l'albero Stalla/Specie/Categorie. Il pannello destro elenca le situazioni ex-ante già associate (codice e descrizione tabellare, es. A.TAB11.3).

Stalla Ex-Ante – situazione ex-ante già associata per categoria

Passo 2 — Inserire un nuovo dettaglio

Cliccare Nuovo Dettaglio. Il pop-up Inserimento Dettaglio Situazione Ex-Ante mostra il menu a tendina con le voci codificate (A.TAB11.1, A.TAB11.2, A.TAB20.24, A.TAB12.7, A.TAB12.8, ecc.). Selezionare la voce coerente con la situazione reale e cliccare Salva.

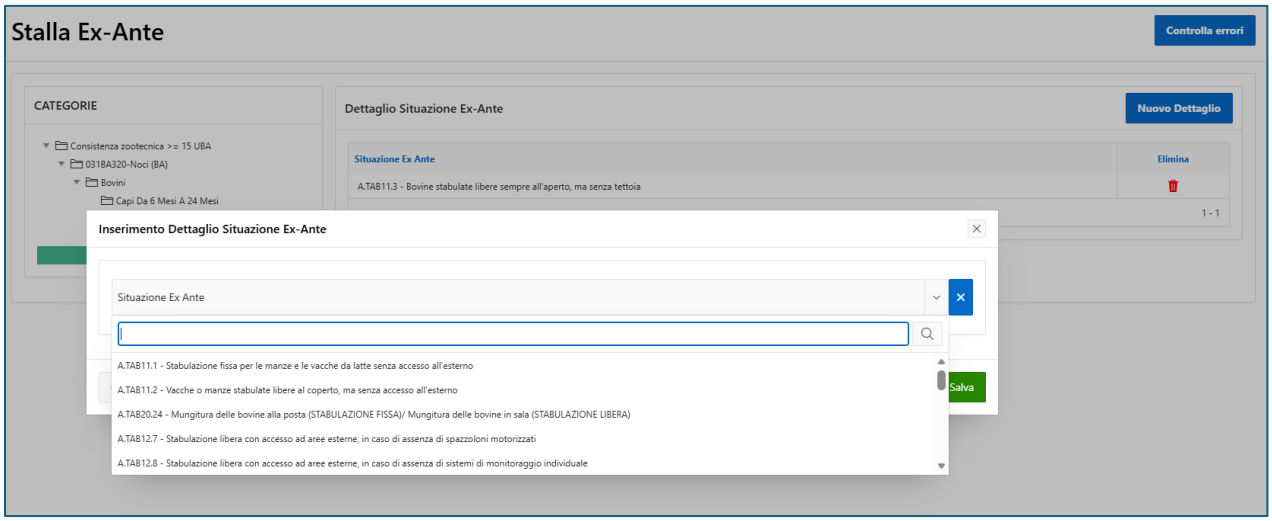

Inserimento Dettaglio Situazione Ex-Ante – pop-up con menu a tendina

> ⚠ **ATTENZIONE —** *La situazione ex-ante deve essere supportata da relazione tecnica asseverata con documentazione fotografica e checklist Classyfarm firmate dal medico veterinario. La scelta determina le sotto-operazioni di Benessere Animale attivabili nel Piano Interventi.*

1.10 OTE – Orientamento Tecnico Economico

Passo 1 — Verificare OTE e dimensione aziendale

Cliccare su Struttura Azienda → OTE. La pagina mostra la Dimensione Totale (€ produzione standard), l'OTE codificato (es. 832 – Aziende Miste Bovini da Latte e Seminativi) con Scheda e Data Validazione, e il dettaglio per coltura/specie.

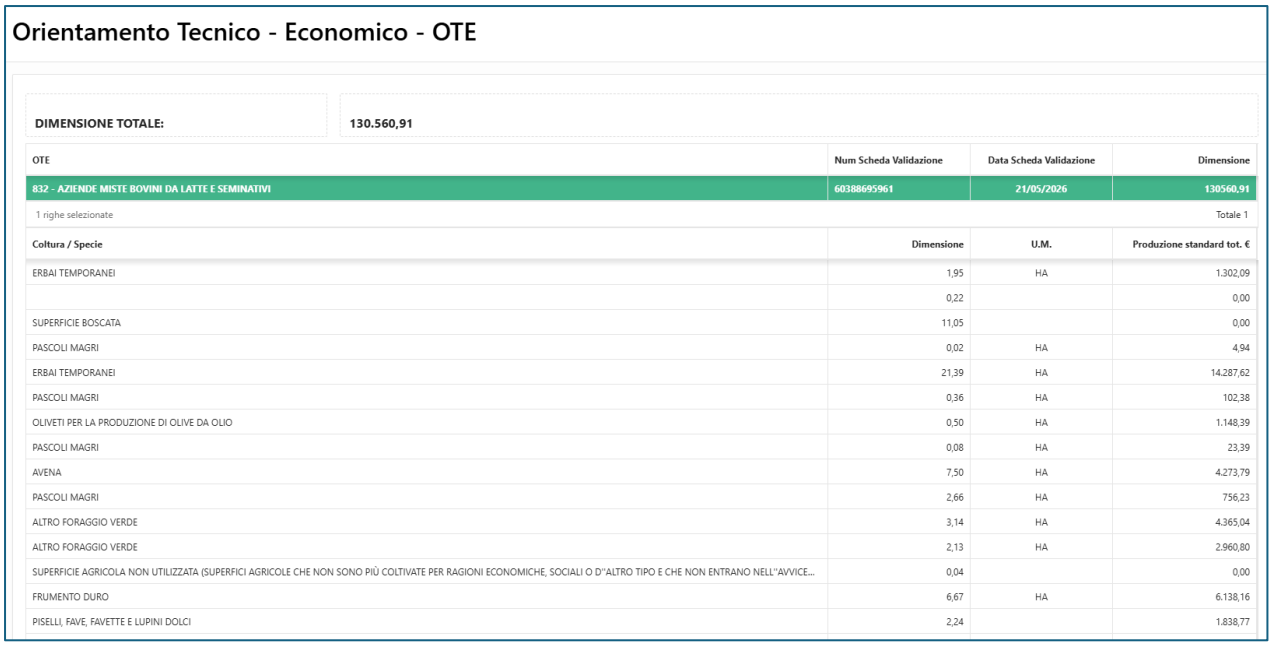

Orientamento Tecnico - Economico - OTE

DIMENSIONE TOTALE:	130.560,91

OTE	Num Scheda Validazione	Data Scheda Validazione	Dimensione
832 - AZIENDE MISTE BOVINI DA LATTE E SEMINATIVI	60388695961	21/05/2026	130560,91
1 righe selezionate			Totale 1

Coltura / Specie	Dimensione	U.M.	Produzione standard tot. €
ERBAI TEMPORANEI	1,95	HA	1.302,09
	0,22		0,00
SUPERFICIE BOSCATA	11,05		0,00
PASCOLI MAGRI	0,02	HA	4,94
ERBAI TEMPORANEI	21,39	HA	14.287,62
PASCOLI MAGRI	0,36	HA	102,38
OLIVETI PER LA PRODUZIONE DI OLIVE DA OLIO	0,50	HA	1.148,39
PASCOLI MAGRI	0,08	HA	23,39
AVENA	7,50	HA	4.273,79
PASCOLI MAGRI	2,66	HA	756,23
ALTRO FORAGGIO VERDE	3,14	HA	4.365,04
ALTRO FORAGGIO VERDE	2,13	HA	2.960,80
SUPERFICIE AGRICOLA NON UTILIZZATA (SUPERFICI AGRICOLE CHE NON SONO PIÙ COLTIVATE PER RAGIONI ECONOMICHE, SOCIALI O D''ALTRO TIPO E CHE NON ENTRANO NELL''AVVICE...	0,04		0,00
FRUMENTO DURO	6,67	HA	6.138,16
PISELLI, FAVE, FAVETTE E LUPINI DOLCI	2,24		1.838,77

OTE – Orientamento Tecnico-Economico e dimensione aziendale

> **Nota —** *La sezione è in sola lettura. Verificare che l'OTE rispecchi la struttura produttiva aziendale; influisce sulla valutazione tecnico-economica del progetto.*

1.11 Macchine e Attrezzature

Cliccare su Struttura Azienda → Macchine e Attrezzature. Due tab: Macchine e Attrezzature.

Tab "Macchine"

Passo 1 — Verificare le macchine censite

La tabella mostra Tipo Macchina, Stato uso, KG, Giornate, Targa Stradale, Matricola Telaio, Anno Immatricolazione.

Macchine e Attrezzature

Controlla Errori

Macchine | Attrezzature

Tipo Macchina	Stato uso	KG	Giornate	Targa Stradale	Matricola Telaio	Anno Immatricolazione	Gestisci
Irroratrice semovente	PROPRIETÀ						

1 - 1

Macchine e Attrezzature – tab Macchine

Cliccare la matita per il pop-up Dettaglio Macchina con le sezioni Macchina (tipo, stato uso, targa, matricola), Motore (marca, matricola, trazione) e Potenza (KW, CV, Kcal, carburante).

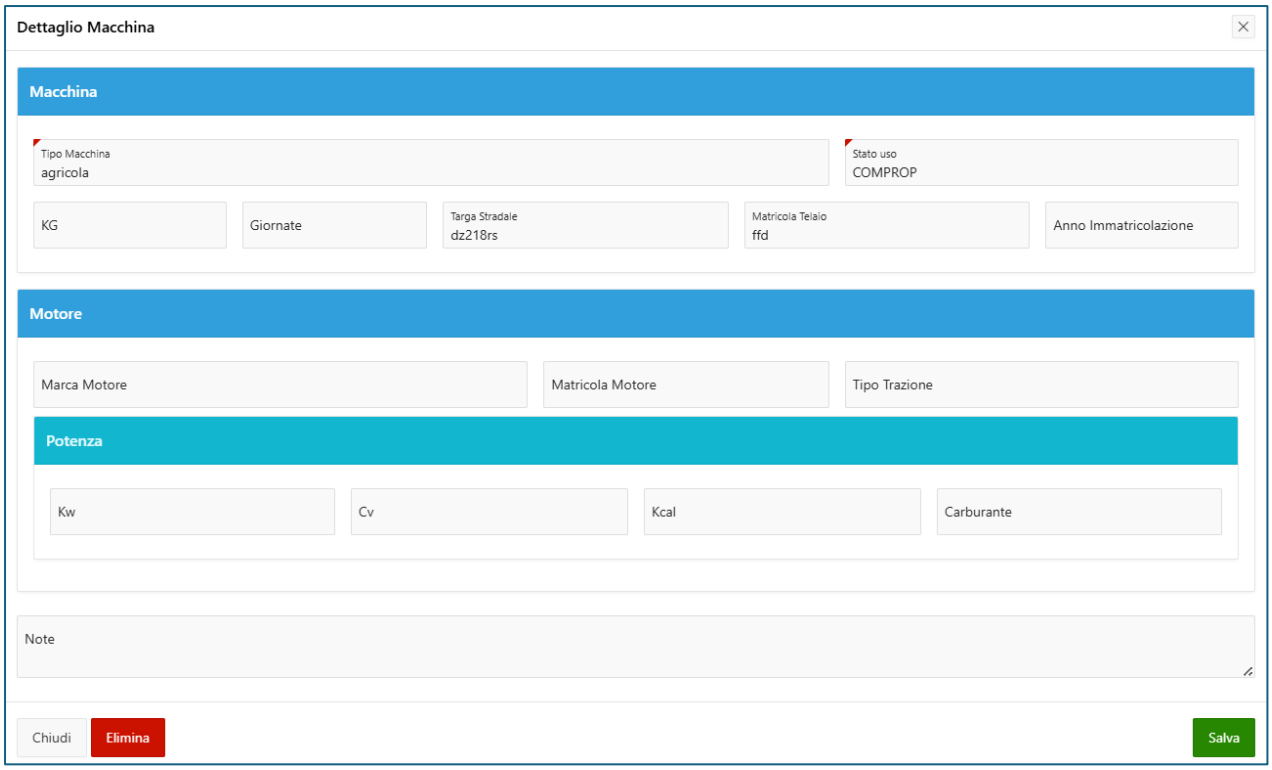

Dettaglio Macchina – pop-up

Tab "Attrezzature"

Passo 2 — Verificare le attrezzature censite

Il pulsante Nuova Attrezzatura aggiunge elementi. La tabella mostra Tipo Attrezzatura, Stato uso, KG, Giornate, Marca, Note.

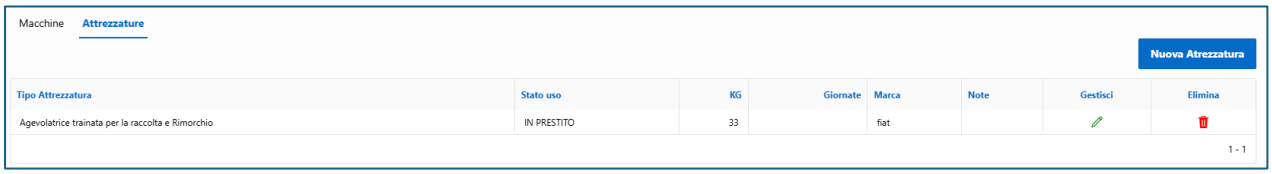

Tab Attrezzature – elenco

Cliccare la matita per il pop-up Dettaglio Attrezzatura.

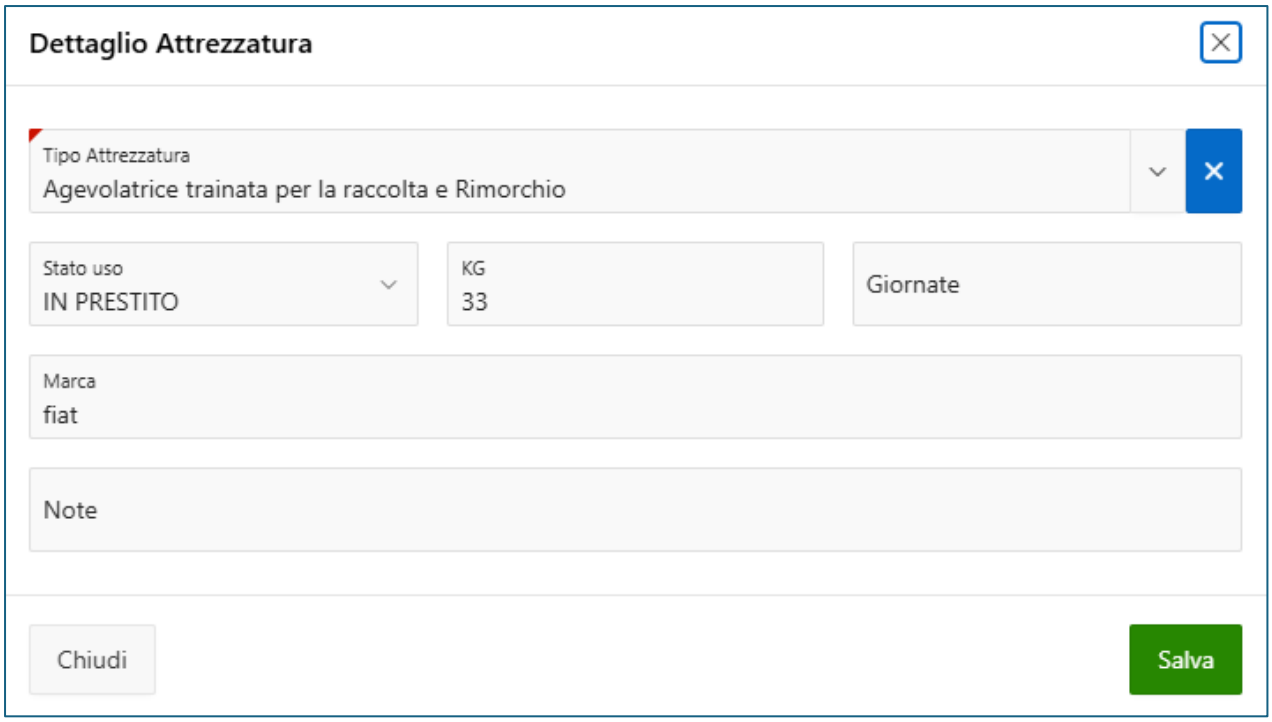

Dettaglio Attrezzatura – pop-up

1.12 Sistemi di Qualità

Passo 1 — Verificare i sistemi di qualità

Cliccare su Struttura Azienda → Sistemi di Qualità. La tabella mostra Anno Adesione e Sistema di Qualità (DOP, IGP, Prodotti di Qualità Puglia, ecc.).

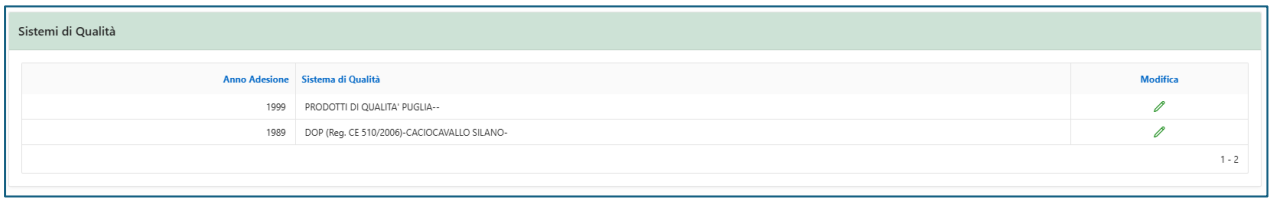

Sistemi di Qualità – elenco

Passo 2 — Verificare il Dettaglio Sistema di Qualità

Cliccare la matita per il pop-up. Verificare Anno Adesione e Sistema di Qualità.

Dettaglio Sistema di Qualità – pop-up

SEZIONE 2 – SITUAZIONE ANTE

La Situazione Ante descrive la produzione aziendale prima degli investimenti, per comparto (coltivazioni e zootecnia). I dati vengono confrontati con la Situazione Post per dimostrare il miglioramento economico.

Home con menu Situazione Ante espanso – banner di stato

> ⚠ **ATTENZIONE —** *Una volta generata la Situazione Post, Struttura Azienda e Situazione Ante non sono più modificabili. Completare questa sezione prima di procedere al Piano Interventi. Se necessario, usare "Annulla Post" (vedi par. 2.3) ma questa operazione cancella tutti i dati già inseriti nel Post.*

2.1 Coltivazioni – Produzione

Passo 1 — Accedere alla sezione

Cliccare su Situazione Ante → Coltivazioni → Produzione. Nel pannello sinistro selezionare il comparto produttivo (Frutticoltura, Olivicolo, ecc.).

Produzione (Coltivazioni) – Ricavo Lordo Produzione Vegetale con albero comparti

Passo 2 — Compilare la produzione per ogni varietà

Selezionare la varietà. Nel pannello di dettaglio compilare: Qtà. Prodotta, ripartizioni (reimpiego/lavorazione/vendita), Prezzo unitario, Qtà. Conferita. I campi con sfondo arancione sono valori di riferimento regionale.

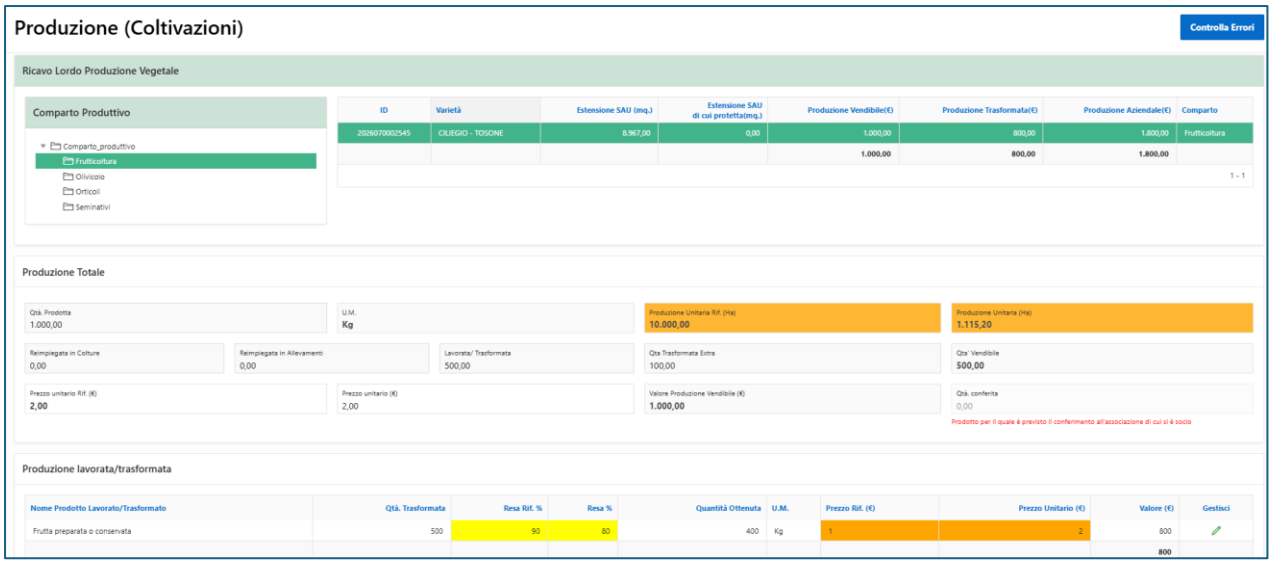

Produzione (Coltivazioni) – dettaglio Produzione Totale e Produzione lavorata/trasformata

Passo 3 — Compilare la Produzione Lavorata/Trasformata

Cliccare la matita (Gestisci) nella tabella Produzione lavorata/trasformata per il pop-up. Compilare Nome Prodotto, Qtà. Trasformata, Resa % e Prezzo Unitario.

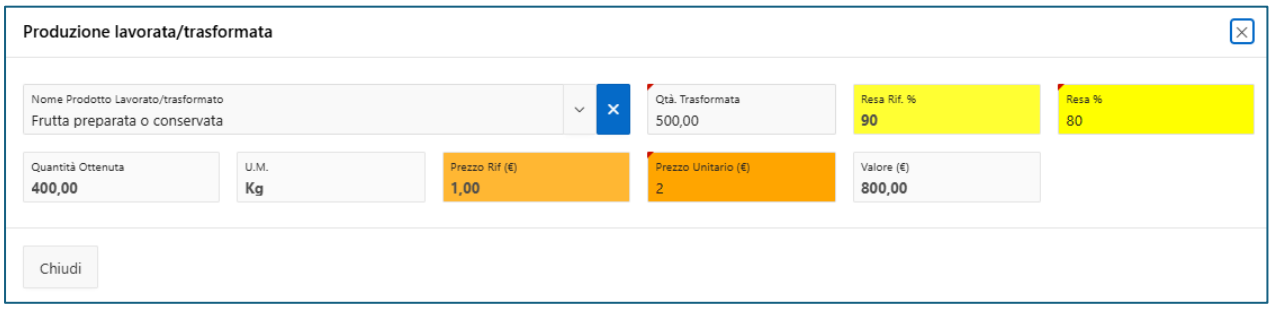

Produzione lavorata/trasformata – pop-up

> **Nota —** *Se la Resa % dichiarata differisce dalla Resa Rif. % per più del 20%, il sistema visualizza un alert giallo. Giustificare nella relazione tecnica.*

2.2 Zootecnia – Produzione Principale Trasformata

Passo 1 — Selezionare Categoria e Tipo Produzione

Cliccare su Situazione Ante → Zootecnia → Produzione Principale/Trasformata. Selezionare Categoria (es. Bovini) e Tipo Produzione (es. Carne bovina fresca).

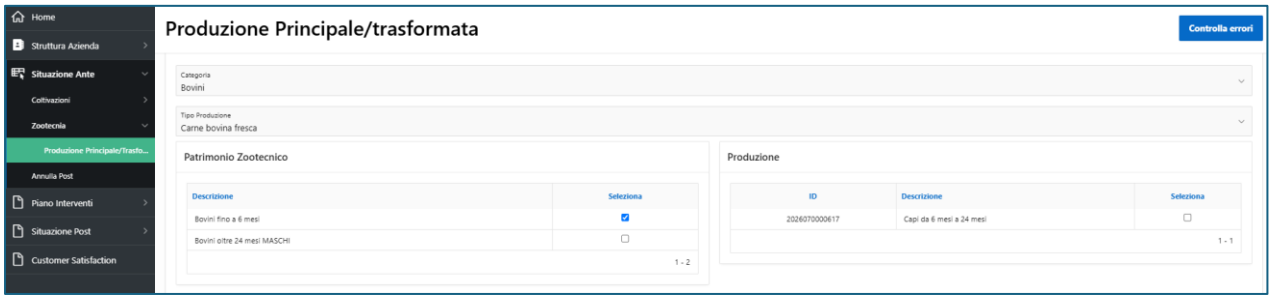

Produzione Principale/Trasformata – selezione Categoria e Tipo Produzione, pannelli Patrimonio e Produzione

Passo 2 — Associare il Patrimonio Zootecnico e compilare i Dati Produzione

Nel pannello Patrimonio Zootecnico spuntare le categorie di capi coinvolte. Nel pannello Produzione spuntare la produzione associata. Nella tabella Dati produzione cliccare la matita per inserire Qtà. Prodotta, ripartizioni e Prezzo Unitario.

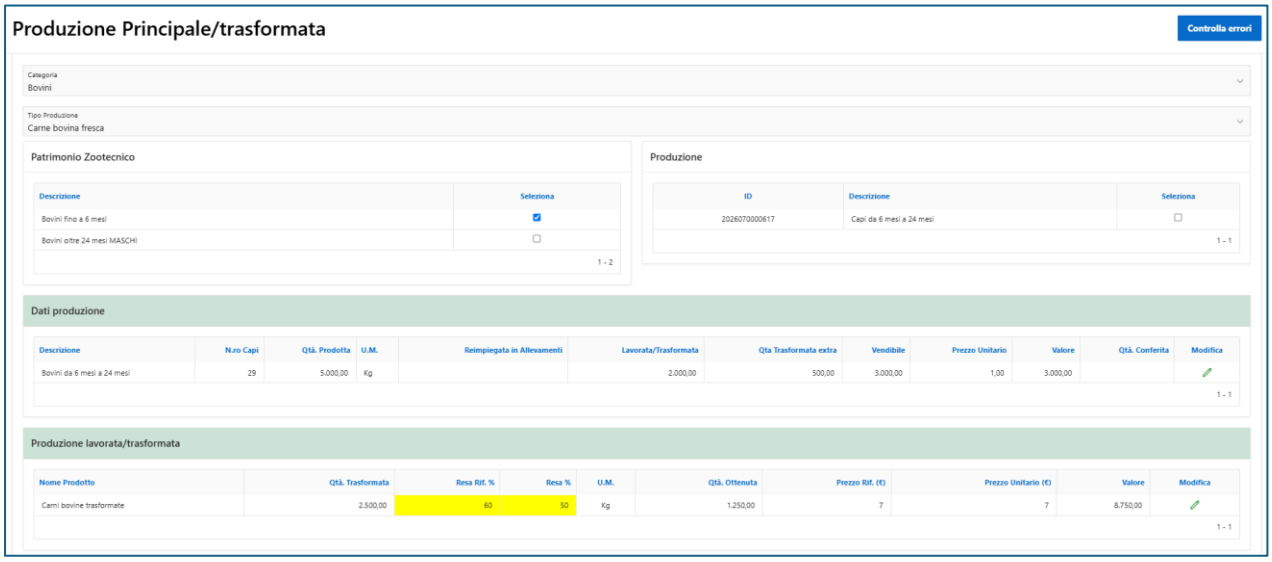

Produzione Principale/Trasformata – Dati produzione e Produzione lavorata/trasformata compilati

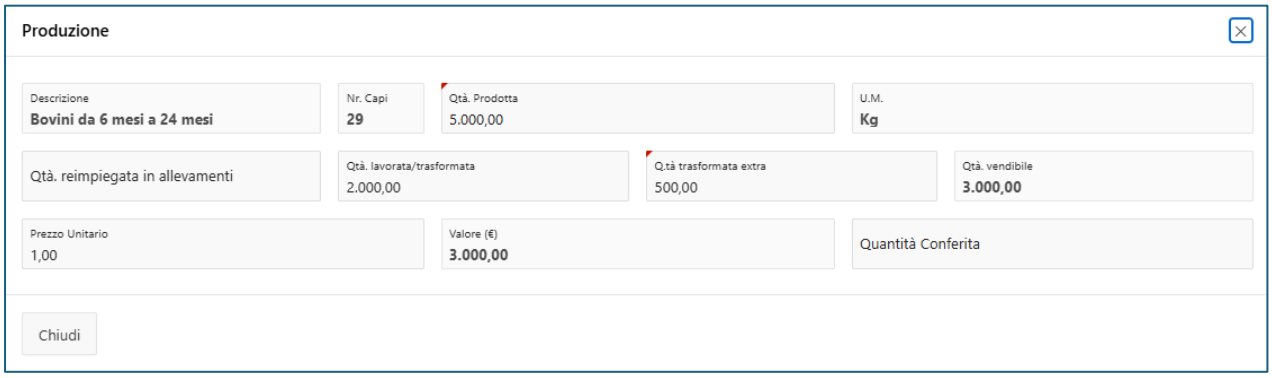

Dati Produzione – pop-up di modifica

Passo 3 — Compilare la Produzione Lavorata/Trasformata

Cliccare la matita nella tabella Produzione lavorata/trasformata per il pop-up Dettaglio Produzione Lavorata/Trasformata.

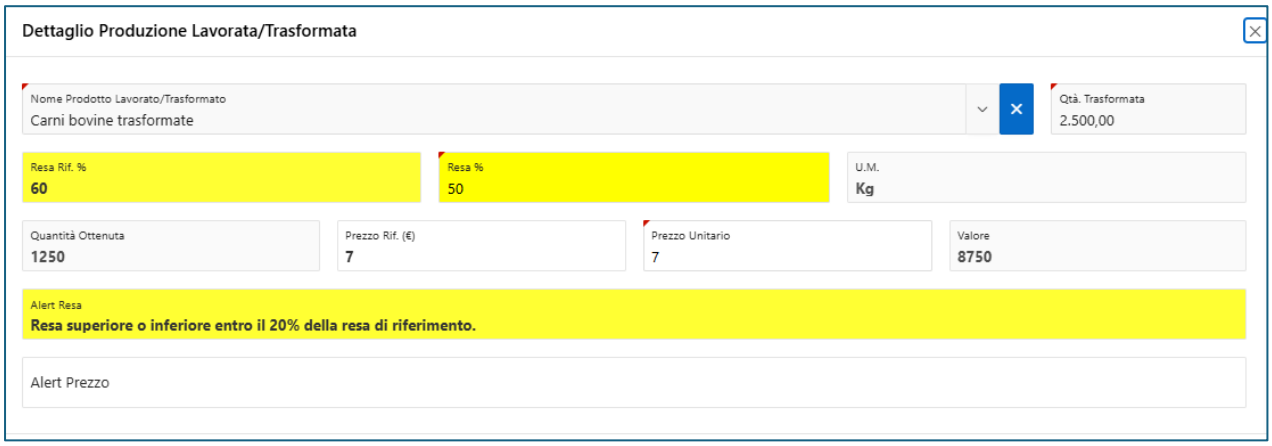

Dettaglio Produzione Lavorata/Trasformata – pop-up con Alert Resa

2.3 Annulla Post

La funzione Annulla Post (voce di menu laterale sotto Zootecnia, visibile dopo la generazione del Post) consente di sbloccare Struttura Azienda e Situazione Ante.

Passo 1 — Procedura di annullamento

Cliccare Annulla Post. Il sistema mostra il pop-up Elimina Post con i pulsanti Chiudi e Elimina Post (verde).

Annulla Post – pop-up di conferma eliminazione del Post

> ⚠ **ATTENZIONE —** *L'annullamento cancella tutti i dati inseriti nella Situazione Post. Usare solo se strettamente necessario.*

SEZIONE 3 – PIANO INTERVENTI

Sezione centrale della domanda. Inserire tutti gli investimenti previsti per tipologia. Il menu laterale sotto Piano Interventi → SRD01.05 elenca: Acquisto Terreni, Impianti Arborei e Irrigui, Fabbricati e Manufatti, Macchine e Attrezzature, Vasconi, Benessere Animale, Cronoprogramma, Riepilogo Investimenti.

Home – Piano Interventi con menu SRD01.05 espanso

> **Nota —** *Verificare che la spesa complessiva ammissibile sia superiore a € 30.000 (CR27) e non superi € 3.000.000 per beneficiario (CR28).*

3.1 SRD01.05

Menu SRD01.05 espanso con tutte le sotto-sezioni disponibili

3.1.1 Acquisto Terreni

Due tab: Dettaglio Superficie e Riepilogo Investimenti.

Tab "Dettaglio Superficie"

Passo 1 — Identificare le particelle da acquistare

La tabella Dettaglio SAT elenca tutte le particelle del fascicolo con Superficie Catastale, Condotta, Tipo Conduzione, Sup. Irrigabile/Irrigata e flag Acquistata.

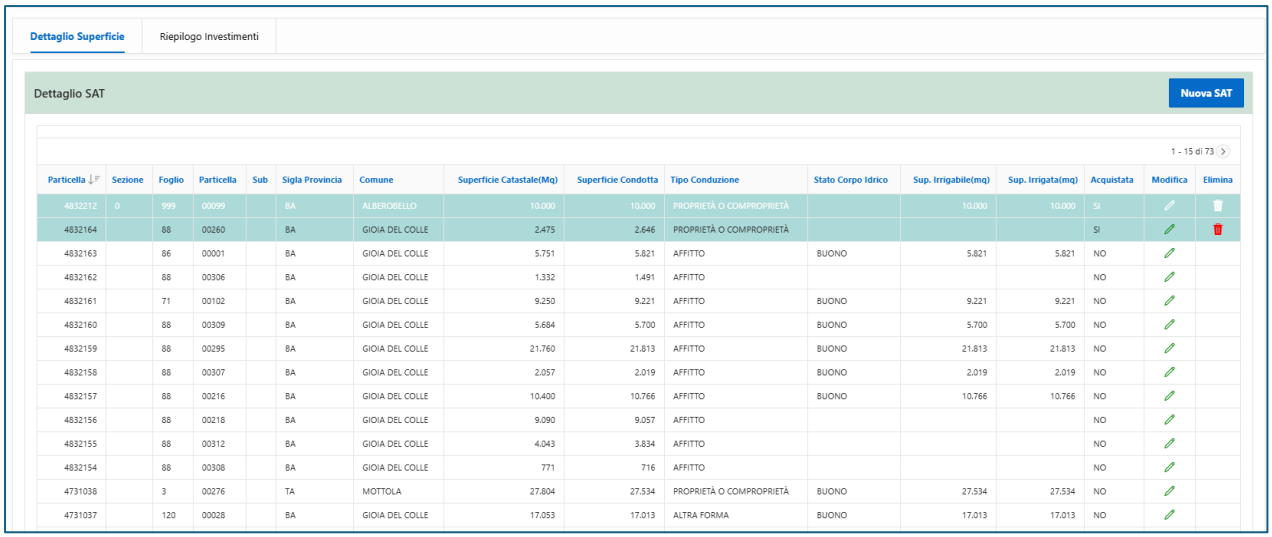

Particella	Sezione	Foglio	Particella	Sub	Sigla Provincia	Comune	Superficie Catastale(Mq)	Superficie Condotta	Tipo Conduzione	Stato Corpo Idrico	Sup. Irrigabile(mq)	Sup. Irrigata(mq)	Acquistata	Modifica	Elimina
4832212	0	999	00099		BA	ALBEROBELLO	10.000	10.000	PROPRIETÀ O COMPROPRIETÀ		10.000	10.000	SI		
4832164		88	00260		BA	GIOIA DEL COLLE	2.475	2.646	PROPRIETÀ O COMPROPRIETÀ				SI		
4832163		86	00001		BA	GIOIA DEL COLLE	5.751	5.821	AFFITTO	BUONO	5.821	5.821	NO		
4832162		88	00306		BA	GIOIA DEL COLLE	1.332	1.491	AFFITTO				NO		
4832161		71	00102		BA	GIOIA DEL COLLE	9.250	9.221	AFFITTO	BUONO	9.221	9.221	NO		
4832160		88	00309		BA	GIOIA DEL COLLE	5.684	5.700	AFFITTO	BUONO	5.700	5.700	NO		
4832159		88	00295		BA	GIOIA DEL COLLE	21.760	21.813	AFFITTO	BUONO	21.813	21.813	NO		
4832158		88	00307		BA	GIOIA DEL COLLE	2.057	2.019	AFFITTO	BUONO	2.019	2.019	NO		
4832157		88	00216		BA	GIOIA DEL COLLE	10.400	10.766	AFFITTO	BUONO	10.766	10.766	NO		
4832156		88	00218		BA	GIOIA DEL COLLE	9.090	9.057	AFFITTO				NO		
4832155		88	00312		BA	GIOIA DEL COLLE	4.043	3.834	AFFITTO				NO		
4832154		88	00308		BA	GIOIA DEL COLLE	771	716	AFFITTO				NO		
4731038		3	00276		TA	MOTTOLA	27.804	27.534	PROPRIETÀ O COMPROPRIETÀ	BUONO	27.534	27.534	NO		
4731037		120	00028		BA	GIOIA DEL COLLE	17.053	17.013	ALTRA FORMA	BUONO	17.013	17.013	NO		

Acquisto Terreni – Dettaglio SAT con particelle e flag Acquistata

Passo 2 — Inserire una nuova particella

Cliccare Nuova SAT. Il pop-up Dettaglio SAT richiede Provincia, Comune, Sezione/Foglio/Particella/Sub, Sup. Catastale, Sup. Condotta, Tipo Conduzione, Sup. Irrigabile/Irrigata.

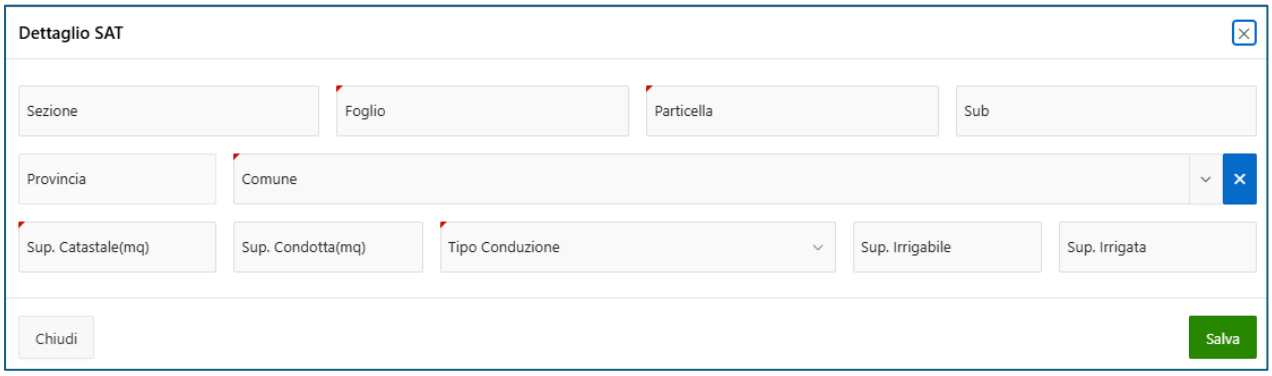

Nuova SAT – pop-up vuoto per inserimento particella da acquistare

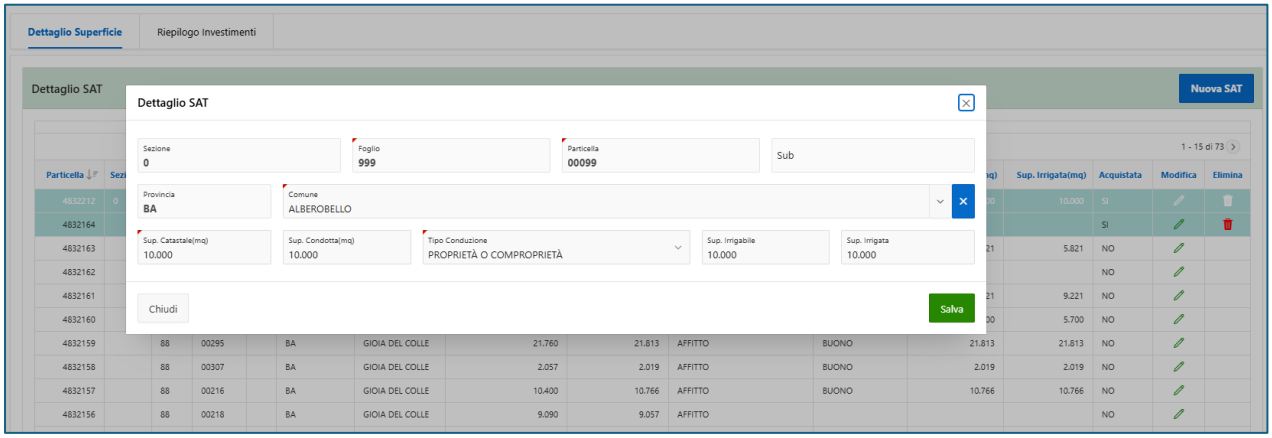

Dettaglio SAT – pop-up compilato con particella selezionata

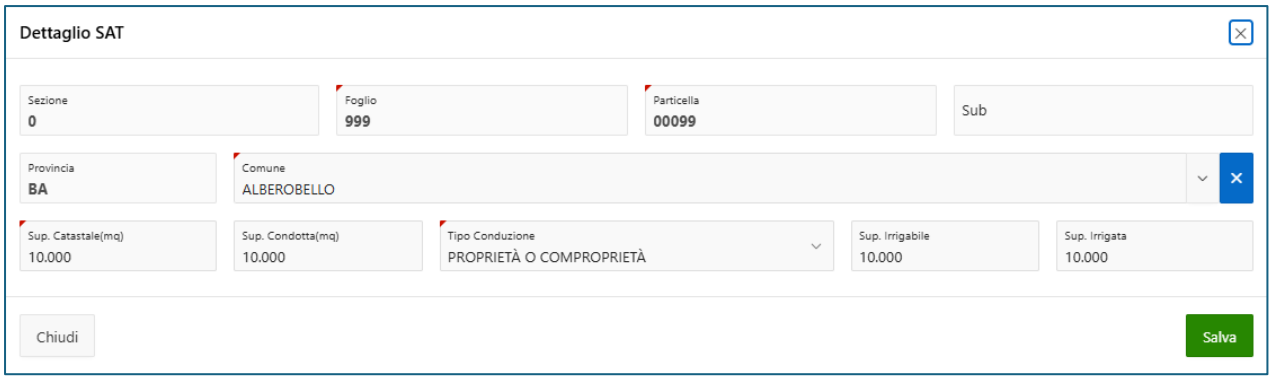

Dettaglio SAT – pop-up con dati completi prima del salvataggio

Tab "Riepilogo Investimenti"

Passo 3 — Compilare importi e data preliminare

La tab mostra la descrizione di ogni particella da acquistare. Cliccare la matita (Gestione Intervento) per inserire Importo Investimento, % Aiuto e Data Preliminare Vendita.

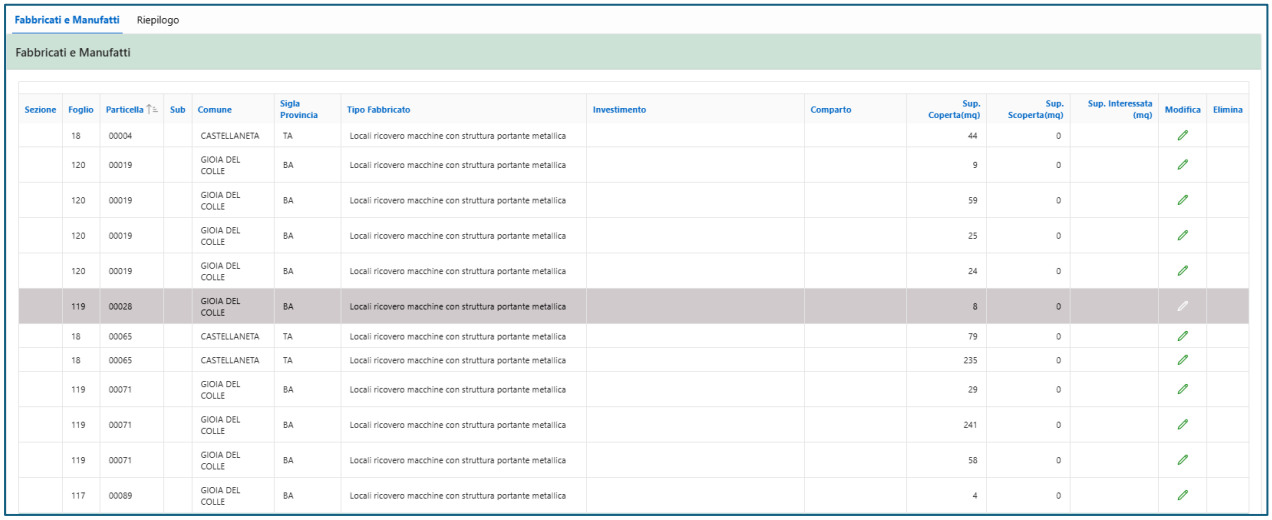

Sezione	Foglio	Particella	Sub	Comune	Sigla Provincia	Tipo Fabbricato	Investimento	Comparto	Sup. Coperta(mq)	Sup. Scoperta(mq)	Sup. Interessata (mq)	Modifica	Elimina
	18	00004		CASTELLANETA	TA	Locali ricovero macchine con struttura portante metallica			44	0			
	120	00019		GIOIA DEL COLLE	BA	Locali ricovero macchine con struttura portante metallica			9	0			
	120	00019		GIOIA DEL COLLE	BA	Locali ricovero macchine con struttura portante metallica			59	0			
	120	00019		GIOIA DEL COLLE	BA	Locali ricovero macchine con struttura portante metallica			25	0			
	120	00019		GIOIA DEL COLLE	BA	Locali ricovero macchine con struttura portante metallica			24	0			
	119	00028		GIOIA DEL COLLE	BA	Locali ricovero macchine con struttura portante metallica			8	0			
	18	00065		CASTELLANETA	TA	Locali ricovero macchine con struttura portante metallica			79	0			
	18	00065		CASTELLANETA	TA	Locali ricovero macchine con struttura portante metallica			235	0			
	119	00071		GIOIA DEL COLLE	BA	Locali ricovero macchine con struttura portante metallica			29	0			
	119	00071		GIOIA DEL COLLE	BA	Locali ricovero macchine con struttura portante metallica			241	0			
	119	00071		GIOIA DEL COLLE	BA	Locali ricovero macchine con struttura portante metallica			58	0			
	117	00089		GIOIA DEL COLLE	BA	Locali ricovero macchine con struttura portante metallica			4	0			

Riepilogo Investimenti Acquisto Terreni – elenco particelle selezionate

Descrizione	Imp Investimento	Data Preliminare Vendita	% Aiuto	Modifica
Acquisto terreni agricoli in Affitto - Foglio: 88 - Particella: 00260 - Comune GIOIA DEL COLLE - Mq. 2.646,00	10.000,00	02/07/2025	65	
Acquisto terreni agricoli - Foglio:999 - Particella:00099 - Comune:ALBEROBELLO - Mq. 10.000,00	1.000,00	04/07/2024	60	

1 - 2

Riepilogo Investimenti – sintesi con importi

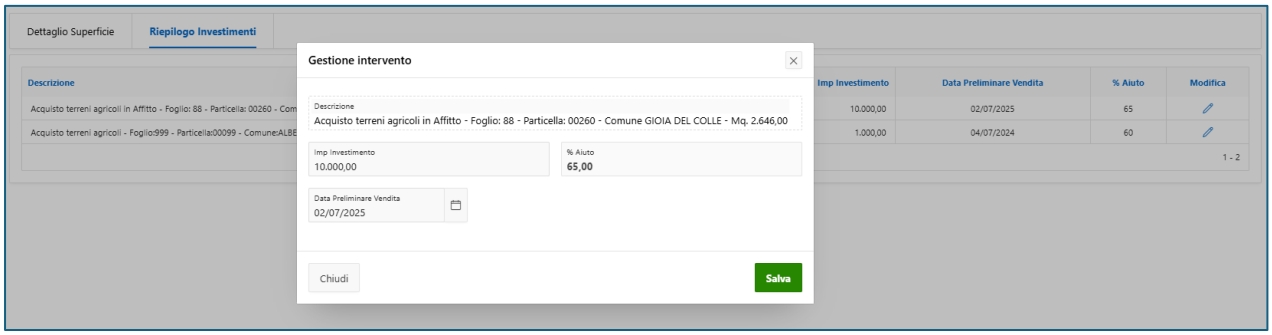

Dettaglio Riepilogo Investimenti – vista tabella

Gestione Intervento – pop-up con Importo, % Aiuto e Data Preliminare Vendita

3.1.2 Fonti Irrigue Nuovi Terreni

Passo 1 — Verificare le fonti irrigue associate ai nuovi terreni

La sezione riepiloga le fonti irrigue dei terreni di nuova acquisizione. La tabella mostra ID, Tipo Fonte, Denominazione Proprietario, dati concessione e ubicazione.

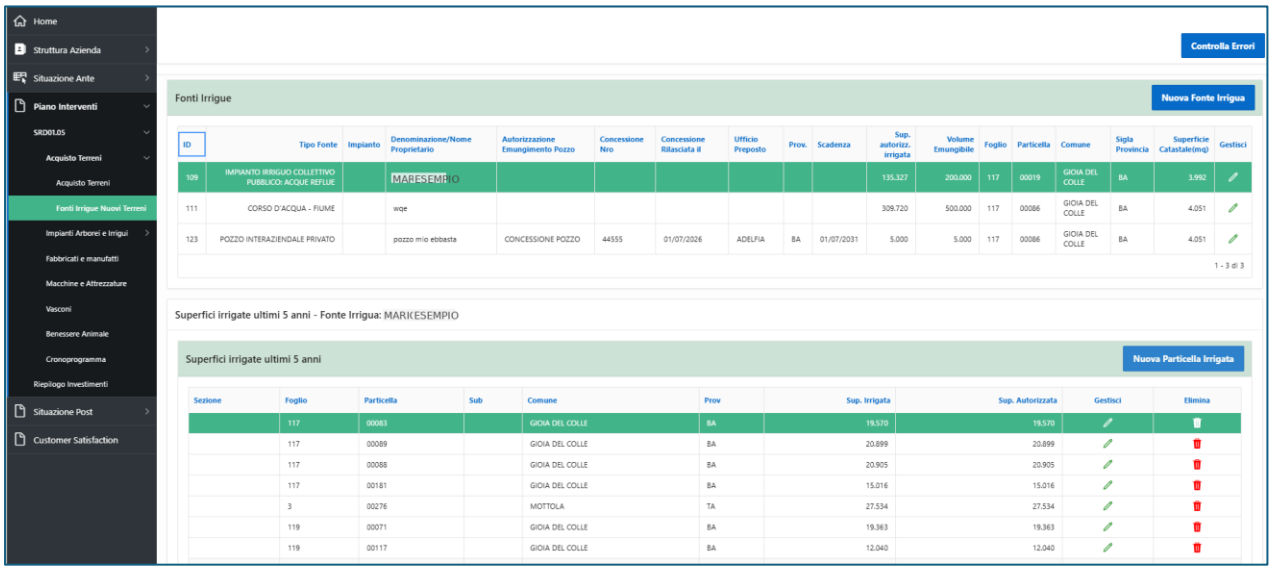

Fonti Irrigue Nuovi Terreni – elenco fonti con Superfici irrigate ultimi 5 anni

Passo 2 — Aggiungere una Fonte Irrigua

Cliccare Nuova Fonte Irrigua. Il pop-up è analogo a quello della Sezione 1.3.

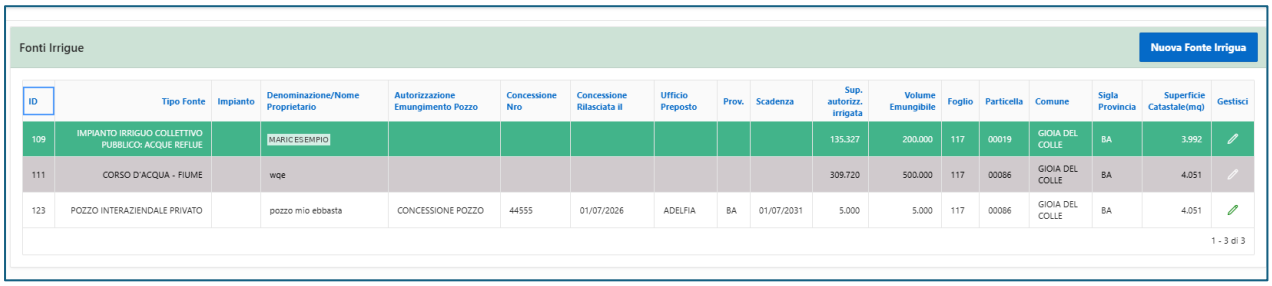

Fonti Irrigue Nuovi Terreni – tabella con dati fonte

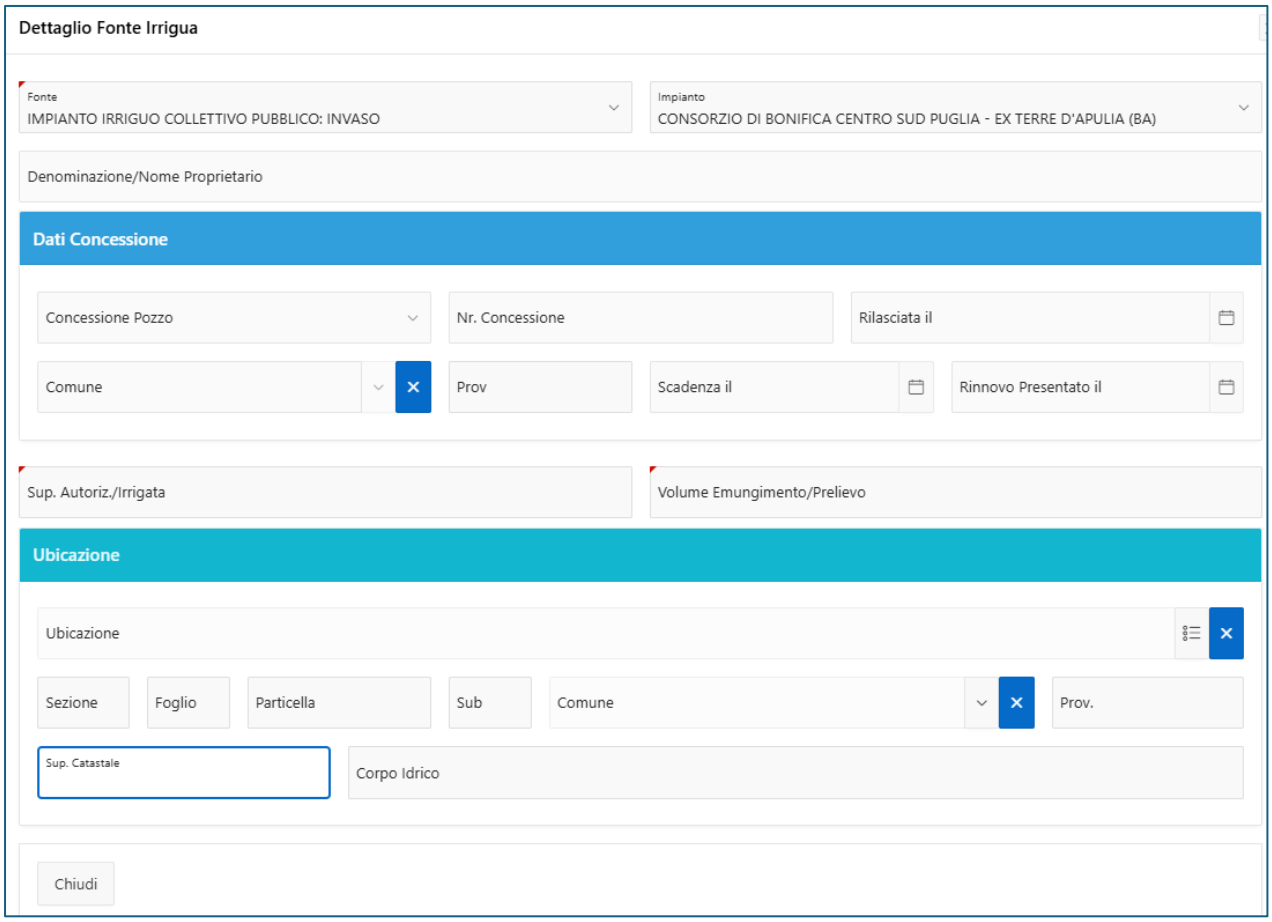

Dettaglio Fonte Irrigua – pop-up completo con Dati Concessione e Ubicazione

Passo 3 — Associare le Superfici Irrigate

Nella sezione Superfici Irrigate cliccare Nuova Particella Irrigata. Il pop-up Dettaglio Superficie Irrigata richiede Particella, Sup. Irrigata Particella, Sup. Autorizzata.

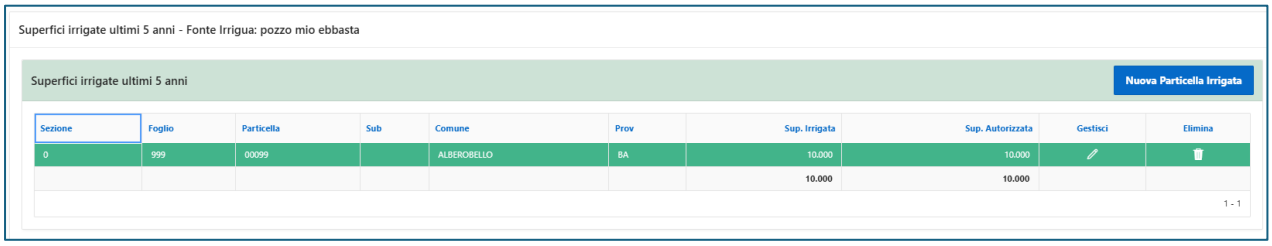

Superfici Irrigate – elenco particelle per fonte

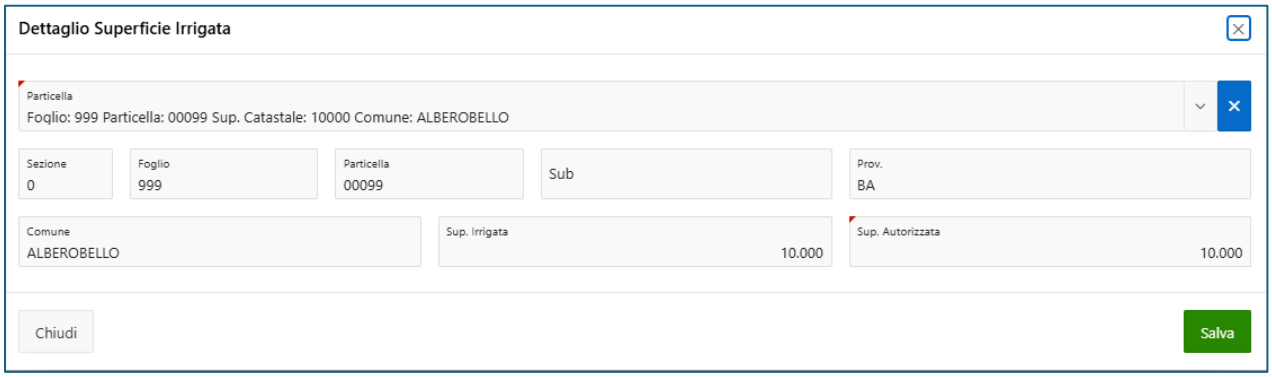

Dettaglio Superficie Irrigata – pop-up

3.1.3 Impianti Arborei e Irrigui

La sezione è disponibile in due modalità: Costi Standard e A Preventivo. Tre tab: Dettaglio Superficie Agricola, Riepilogo Investimenti, Riepilogo per Particella.

3.1.3.1 Costi Standard

Per le specie incluse nel Prezzario regionale di costi standard.

Passo 1 — Selezionare il comparto e la particella

Nel pannello sinistro Comparto Produttivo selezionare il comparto. La tabella mostra le particelle con Investimento precaricato da Prezzario.

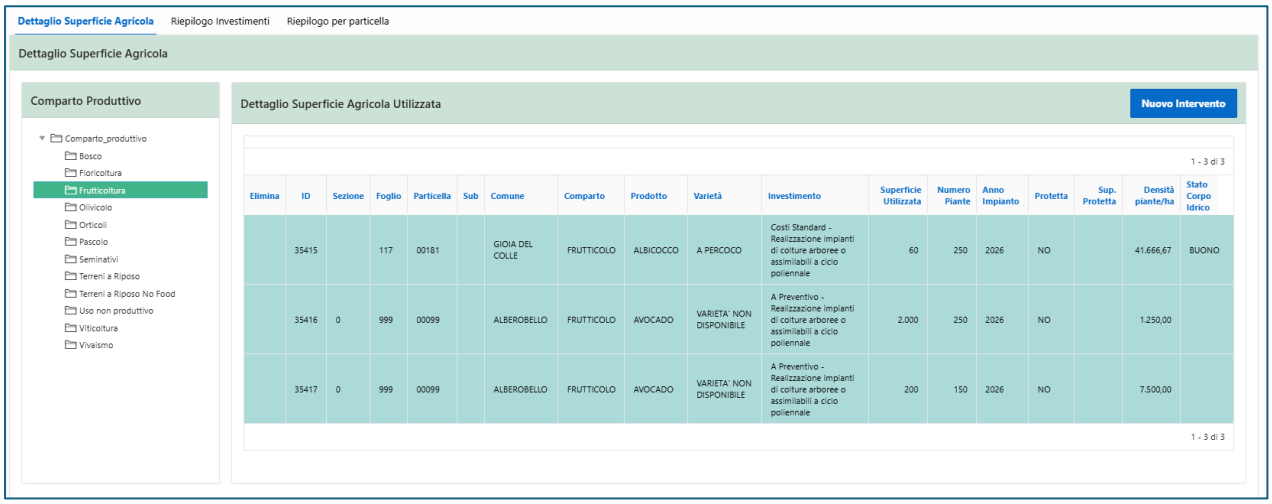

Impianti Arborei Costi Standard – Dettaglio Superficie Agricola con comparti e particelle

Passo 2 — Inserire un nuovo intervento

Cliccare Nuovo Intervento. Il pop-up richiede Comparto, Superficie Utilizzata, Coltura Protetta, Anno Impianto, Numero Piante, Densità Piante/ha.

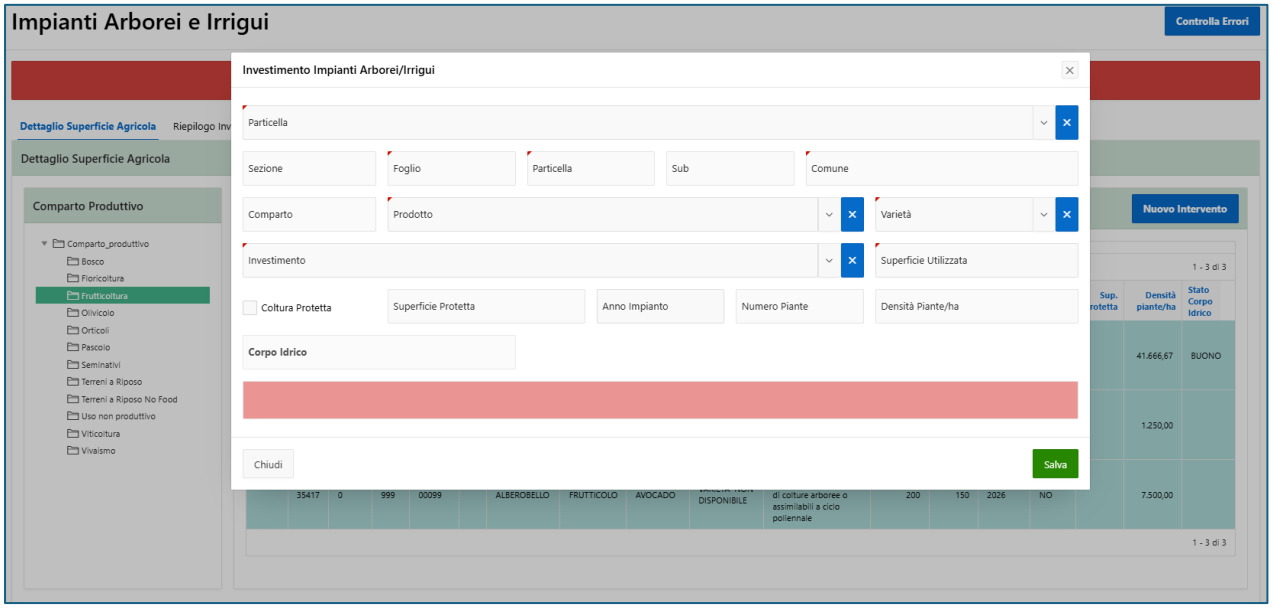

Nuovo Intervento Impianti Arborei – pop-up

Passo 3 — Verificare Riepilogo Investimenti e Gestione Intervento

La tab Riepilogo mostra importi e contributi calcolati automaticamente dal Prezzario.

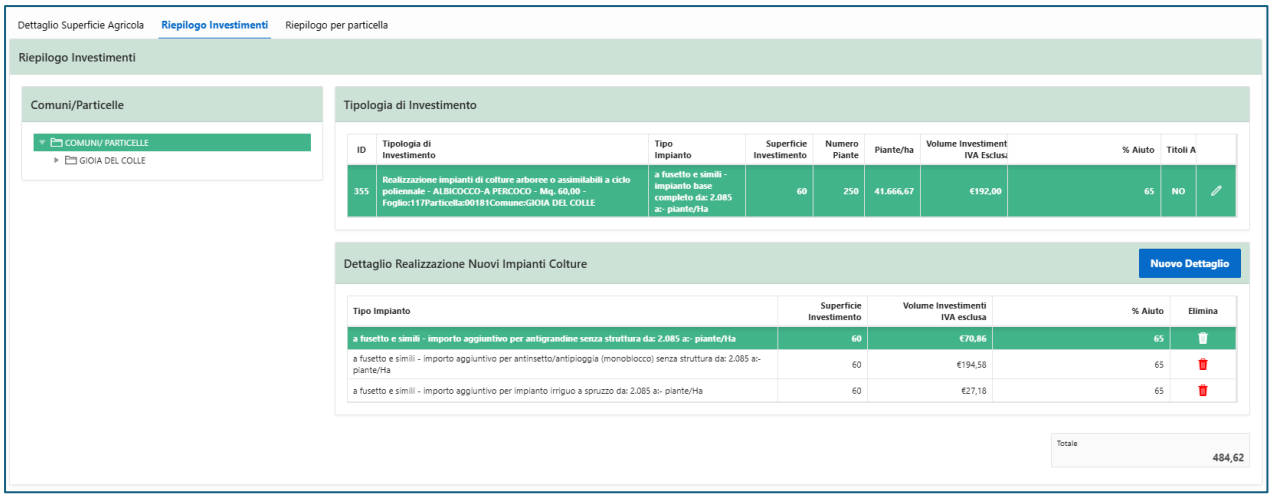

Riepilogo Investimenti Impianti Arborei Costi Standard

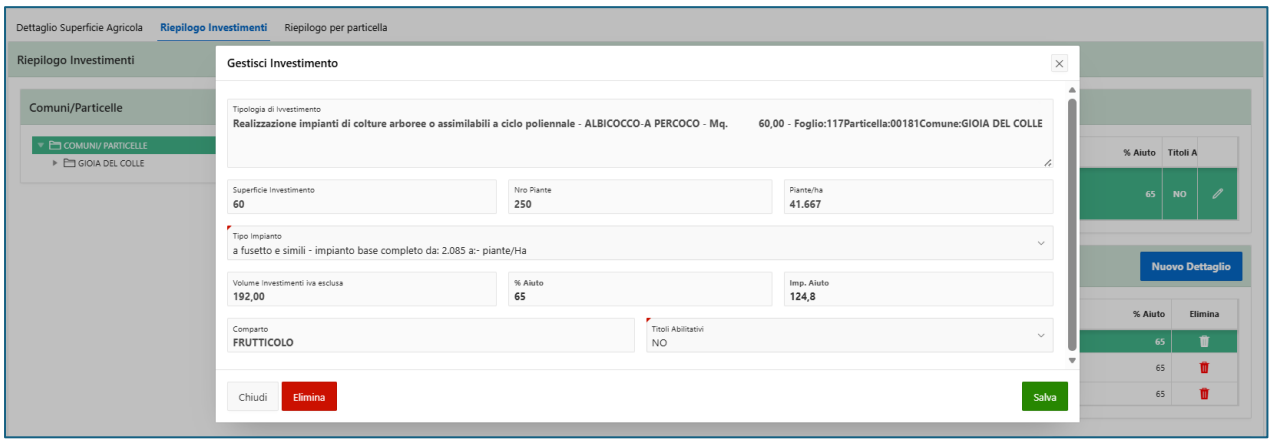

Riepilogo Investimenti – dettaglio per particella

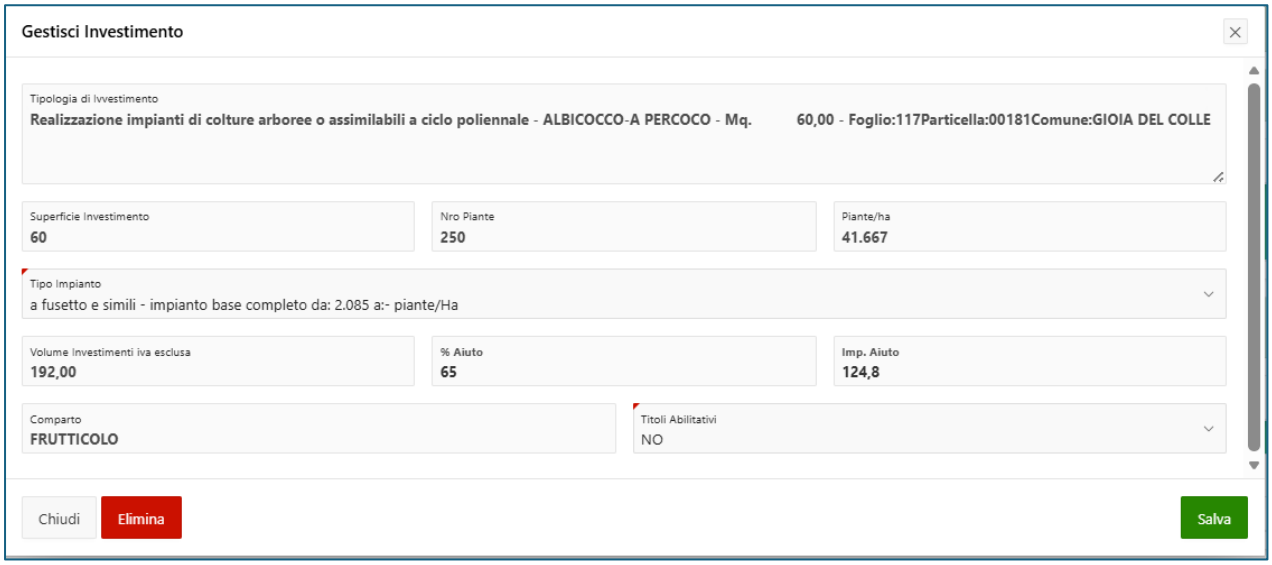

Gestisci Investimento – pop-up con Volume IVA esclusa, % Aiuto e Imp. Aiuto calcolati

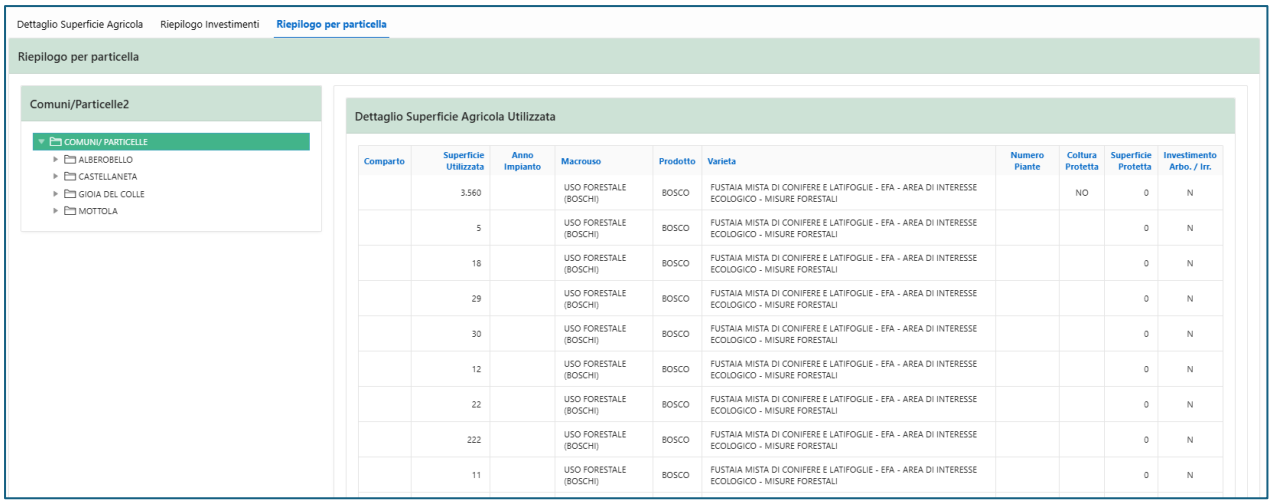

Comparto	Superficie Utilizzata	Anno Impianto	Macrouso	Prodotto	Varieta	Numero Piante	Coltura Protetta	Superficie Protetta	Investimento Arbo. / Irr.
	3.560		USO FORESTALE (BOSCHI)	BOSCO	FUSTAIA MISTA DI CONIFERE E LATIFOGLIE - EFA - AREA DI INTERESSE ECOLOGICO - MISURE FORESTALI		NO	0	N
	5		USO FORESTALE (BOSCHI)	BOSCO	FUSTAIA MISTA DI CONIFERE E LATIFOGLIE - EFA - AREA DI INTERESSE ECOLOGICO - MISURE FORESTALI			0	N
	18		USO FORESTALE (BOSCHI)	BOSCO	FUSTAIA MISTA DI CONIFERE E LATIFOGLIE - EFA - AREA DI INTERESSE ECOLOGICO - MISURE FORESTALI			0	N
	29		USO FORESTALE (BOSCHI)	BOSCO	FUSTAIA MISTA DI CONIFERE E LATIFOGLIE - EFA - AREA DI INTERESSE ECOLOGICO - MISURE FORESTALI			0	N
	30		USO FORESTALE (BOSCHI)	BOSCO	FUSTAIA MISTA DI CONIFERE E LATIFOGLIE - EFA - AREA DI INTERESSE ECOLOGICO - MISURE FORESTALI			0	N
	12		USO FORESTALE (BOSCHI)	BOSCO	FUSTAIA MISTA DI CONIFERE E LATIFOGLIE - EFA - AREA DI INTERESSE ECOLOGICO - MISURE FORESTALI			0	N
	22		USO FORESTALE (BOSCHI)	BOSCO	FUSTAIA MISTA DI CONIFERE E LATIFOGLIE - EFA - AREA DI INTERESSE ECOLOGICO - MISURE FORESTALI			0	N
	222		USO FORESTALE (BOSCHI)	BOSCO	FUSTAIA MISTA DI CONIFERE E LATIFOGLIE - EFA - AREA DI INTERESSE ECOLOGICO - MISURE FORESTALI			0	N
	11		USO FORESTALE (BOSCHI)	BOSCO	FUSTAIA MISTA DI CONIFERE E LATIFOGLIE - EFA - AREA DI INTERESSE ECOLOGICO - MISURE FORESTALI			0	N

Riepilogo per Particella – vista ad albero Comune/Particella/Intervento

3.1.3.2 A Preventivo

Per le specie non incluse nel Prezzario. Richiedono almeno 3 preventivi comparabili.

Passo 4 — Inserire un impianto A Preventivo

Nel pannello Dettaglio Superficie Agricola selezionare il comparto. Cliccare Nuovo Impianto Arboreo.

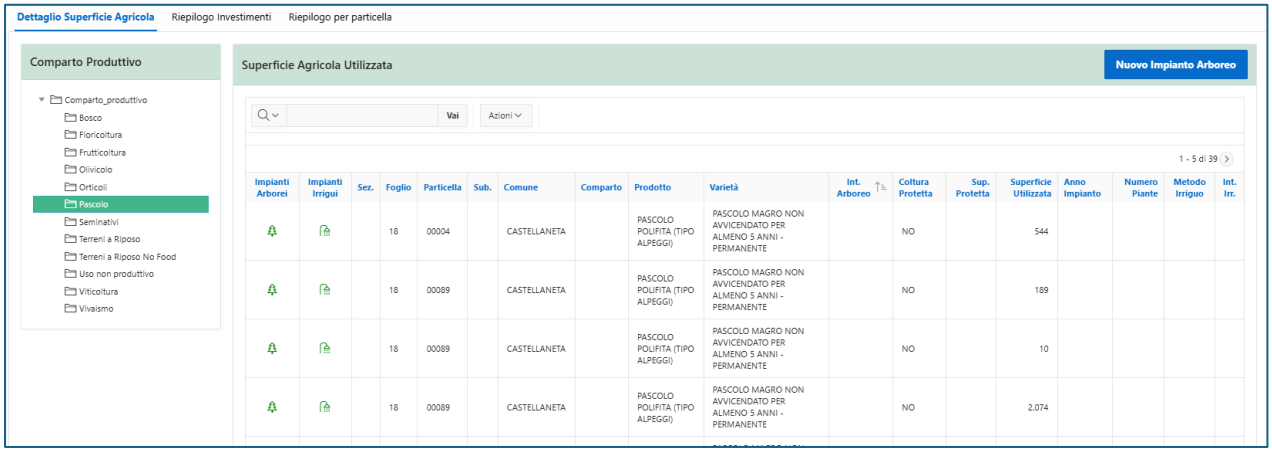

Impianti Arborei	Impianti Irrigui	Sez.	Foglio	Particella	Sub.	Comune	Comparto	Prodotto	Varietà	Int. Arboreo	Coltura Protetta	Sup. Protetta	Superficie Utilizzata	Anno Impianto	Numero Piante	Metodo Irriguo	Int. Irr.
			18	00004		CASTELLANETA		PASCOLO POLIFITA (TIPO ALPEGGI)	PASCOLO MAGRO NON AVVICENDATO PER ALMENO 5 ANNI - PERMANENTE		NO		544				
			18	00089		CASTELLANETA		PASCOLO POLIFITA (TIPO ALPEGGI)	PASCOLO MAGRO NON AVVICENDATO PER ALMENO 5 ANNI - PERMANENTE		NO		189				
			18	00089		CASTELLANETA		PASCOLO POLIFITA (TIPO ALPEGGI)	PASCOLO MAGRO NON AVVICENDATO PER ALMENO 5 ANNI - PERMANENTE		NO		10				
			18	00089		CASTELLANETA		PASCOLO POLIFITA (TIPO ALPEGGI)	PASCOLO MAGRO NON AVVICENDATO PER ALMENO 5 ANNI - PERMANENTE		NO		2.074				

Impianti Arborei A Preventivo – Dettaglio Superficie Agricola

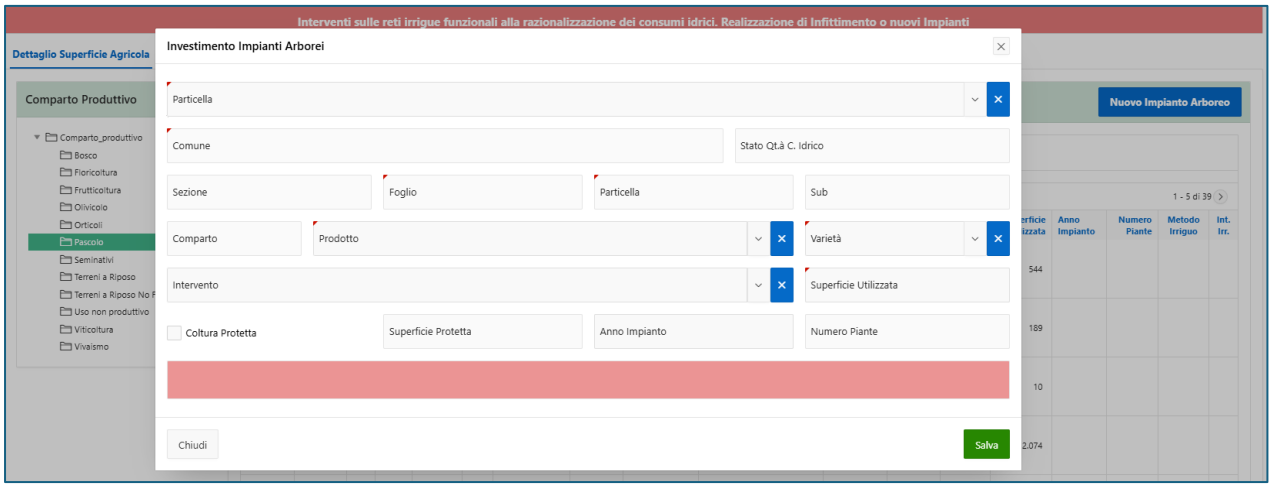

Nuovo Impianto Arboreo A Preventivo – pop-up con inserimento manuale importo

Dettaglio Superficie Agricola | **Riepilogo Investimenti** | Riepilogo per particella

Localizzazione: ALBEROBELLO sez.0 fg.999 part.00099 sub.

Prodotto	Descrizione	Sup. Investimento	Num. Piante	Volume Investimento	% Aiuto	Imp. Aiuto	Modifica	Elimina
AVOCADO - VARIETA' NON DISPONIBILE	Realizzazione impianti di colture arboree o assimilabili a ciclo poliennale - AVOCADO-VARIETA' NON DISPONIBILE - Mq. 2.000,00 - Foglio:999Particella:00099Comune:ALBEROBELLO	2.000	250	12,00	60	7,20		
AVOCADO - VARIETA' NON DISPONIBILE	Realizzazione Reti Distributive - AVOCADO-VARIETA' NON DISPONIBILE - Mq. 2.000,00 - Foglio:999Particella:00099Comune:ALBEROBELLO	2.000	250	1,00	60	0,60		
AVOCADO - VARIETA' NON DISPONIBILE	Realizzazione impianti di colture arboree o assimilabili a ciclo poliennale - AVOCADO-VARIETA' NON DISPONIBILE - Mq. 200,00 - Foglio:999Particella:00099Comune:ALBEROBELLO	200	150	2,00	60	1,20		

Localizzazione: GIOIA DEL COLLE sez. fg.117 part.00181 sub.

Prodotto	Descrizione	Sup. Investimento	Num. Piante	Volume Investimento	% Aiuto	Imp. Aiuto	Modifica	Elimina
OLIVE DA OLIO - VALLANELLA	Rinfittimento a sesto di impianto tradizionale - OLIVE DA OLIO-VALLANELLA - Mq. 2.365,00 - Foglio:117Particella:00181Comune:GIOIA DEL COLLE	2.365	250	3,00	65	1,95		

Localizzazione: MOTTOLA sez. fg.3 part.00216 sub.

Prodotto	Descrizione	Sup. Investimento	Num. Piante	Volume Investimento	% Aiuto	Imp. Aiuto	Modifica	Elimina
OLIVE DA OLIO - UGGIANA	Miglioramento impianto irriguo - OLIVE DA OLIO-UGGIANA - Mq. 9.721,00 - Foglio:3Particella:00216Comune:MOTTOLA	9.721	200	4,00	60	2,40		

1 - 5

Riepilogo Investimenti A Preventivo

Gest int. colt. prev.

Descrizione

Realizzazione impianti di colture arboree o assimilabili a ciclo poliennale - AVOCADO-VARIETA' NON DISPONIBILE - Mq. 2.000,00 - Foglio:999Particella:00099Comune:ALBEROBELLO

Id Comparto

FRUTTICOLO

Sup Investimento	Nro Piante	Volume Investimento
2.000	250	12,00

% Aiuto	Imp. Aiuto
60	7,20

Chiudi | **Salva**

Gestisci Investimento A Preventivo – pop-up dettaglio

3.1.4 Fabbricati e Manufatti

Due tab: Fabbricati e Manufatti e Riepilogo.

Passo 1 — Selezionare il fabbricato e inserire l'intervento

La tabella mostra i fabbricati disponibili (da Struttura Azienda). Cliccare la matita per il pop-up Dettaglio Fabbricati e Manufatti: selezionare la Particella, il Tipo Fabbricato, il tipo di Investimento, Sup. Coperta/Scoperta e Comparto.

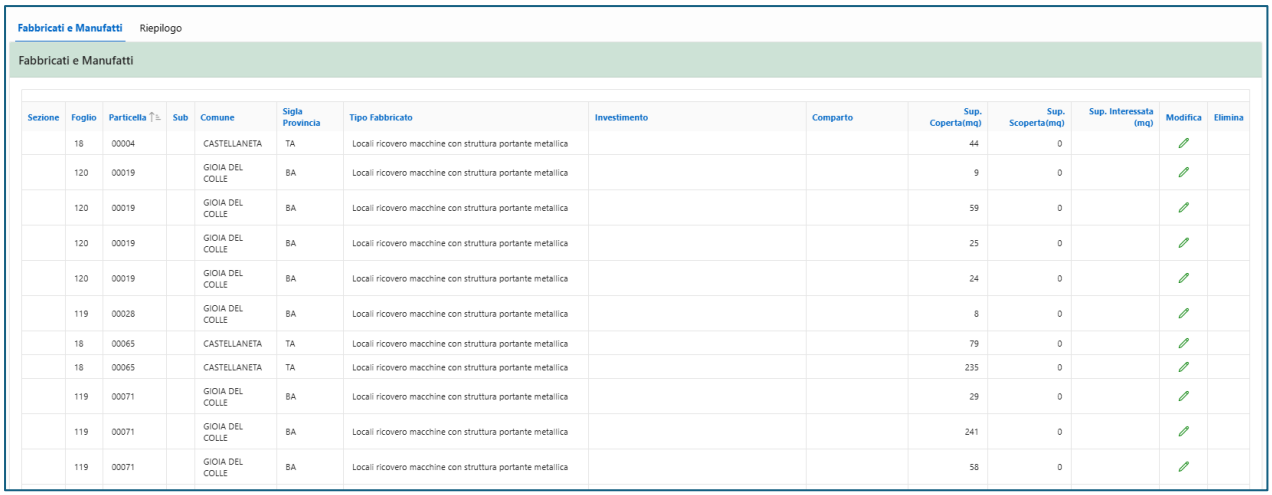

Fabbricati e Manufatti | Riepilogo

Fabbricati e Manufatti

Sezione	Foglio	Particella	Sub	Comune	Sigla Provincia	Tipo Fabbricato	Investimento	Comparto	Sup. Coperta(mq)	Sup. Scoperta(mq)	Sup. Interessata (mq)	Modifica	Elimina
	18	00004		CASTELLANETA	TA	Locali ricovero macchine con struttura portante metallica			44	0			
	120	00019		GIOIA DEL COLLE	BA	Locali ricovero macchine con struttura portante metallica			9	0			
	120	00019		GIOIA DEL COLLE	BA	Locali ricovero macchine con struttura portante metallica			59	0			
	120	00019		GIOIA DEL COLLE	BA	Locali ricovero macchine con struttura portante metallica			25	0			
	120	00019		GIOIA DEL COLLE	BA	Locali ricovero macchine con struttura portante metallica			24	0			
	119	00028		GIOIA DEL COLLE	BA	Locali ricovero macchine con struttura portante metallica			8	0			
	18	00065		CASTELLANETA	TA	Locali ricovero macchine con struttura portante metallica			79	0			
	18	00065		CASTELLANETA	TA	Locali ricovero macchine con struttura portante metallica			235	0			
	119	00071		GIOIA DEL COLLE	BA	Locali ricovero macchine con struttura portante metallica			29	0			
	119	00071		GIOIA DEL COLLE	BA	Locali ricovero macchine con struttura portante metallica			241	0			
	119	00071		GIOIA DEL COLLE	BA	Locali ricovero macchine con struttura portante metallica			58	0			

Fabbricati e Manufatti – elenco fabbricati con investimenti associati

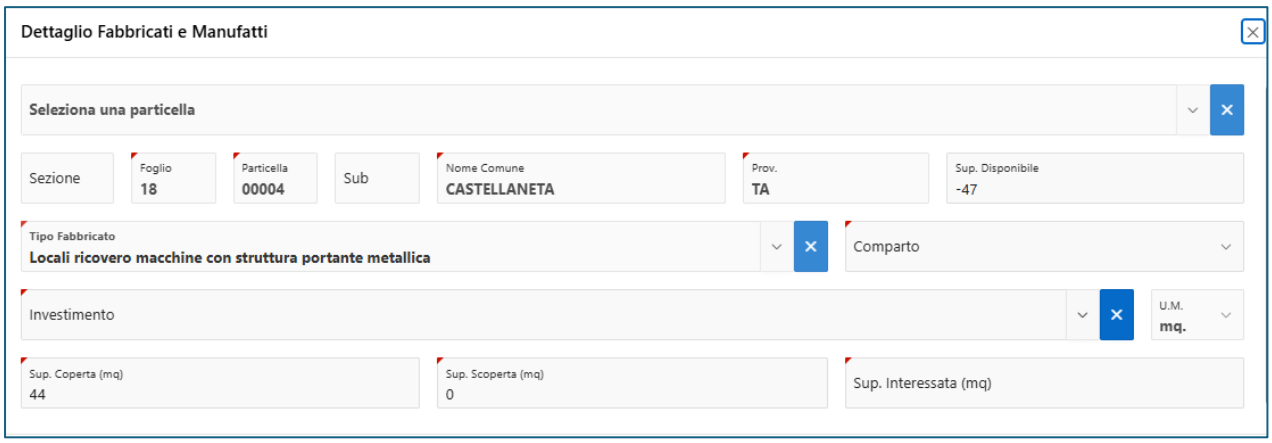

Dettaglio Fabbricati e Manufatti

Seleziona una particella

Sezione | Foglio: 18 | Particella: 00004 | Sub | Nome Comune: CASTELLANETA | Prov.: TA | Sup. Disponibile: -47

Tipo Fabbricato: Locali ricovero macchine con struttura portante metallica | Comparto

Investimento | U.M.: mq.

Sup. Coperta (mq): 44 | Sup. Scoperta (mq): 0 | Sup. Interessata (mq)

Dettaglio Fabbricati e Manufatti – pop-up

Passo 2 — Verificare il Riepilogo e la Gestione Intervento

La tab Riepilogo mostra Descrizione, Volume Investimento, % Aiuto, Importo Aiuto, Titoli Abilitativi. Cliccare la matita per il pop-up Gestione Intervento.

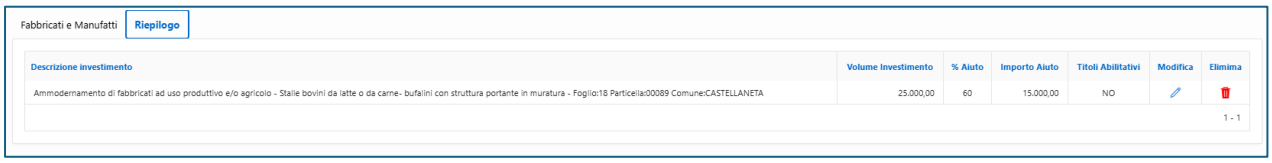

Fabbricati e Manufatti | Riepilogo

Descrizione investimento	Volume Investimento	% Aiuto	Importo Aiuto	Titoli Abilitativi	Modifica	Elimina
Ammodernamento di fabbricati ad uso produttivo e/o agricolo - Stalle bovini da latte o da carne- bufalini con struttura portante in muratura - Foglio:18 Particella:00089 Comune:CASTELLANETA	25.000,00	60	15.000,00	NO		

1 - 1

Riepilogo Fabbricati e Manufatti

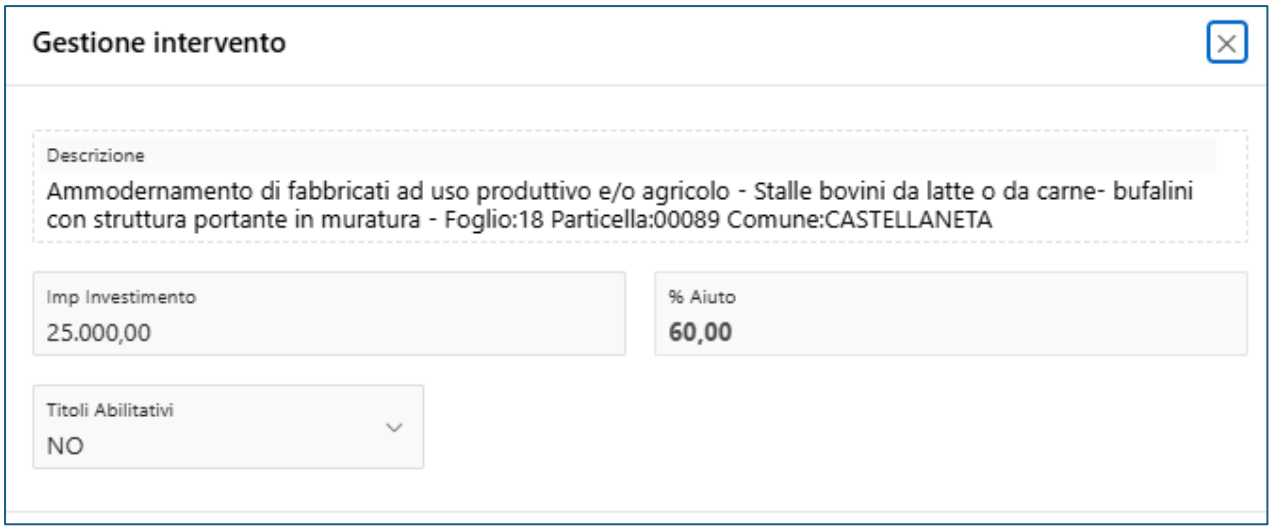

Gestione Intervento Fabbricati – pop-up con Titoli Abilitativi

3.1.5 Macchine e Attrezzature

Tre tab: Investimenti, Parco Macchine Ante, Riepilogo.

Passo 1 — Navigare per comparto e inserire un nuovo investimento

Nel pannello sinistro selezionare il comparto (Cerealicolo, Frutticolo, Olivicolo/Olio, Zootecnica, ecc.). Cliccare Nuova Macchina.

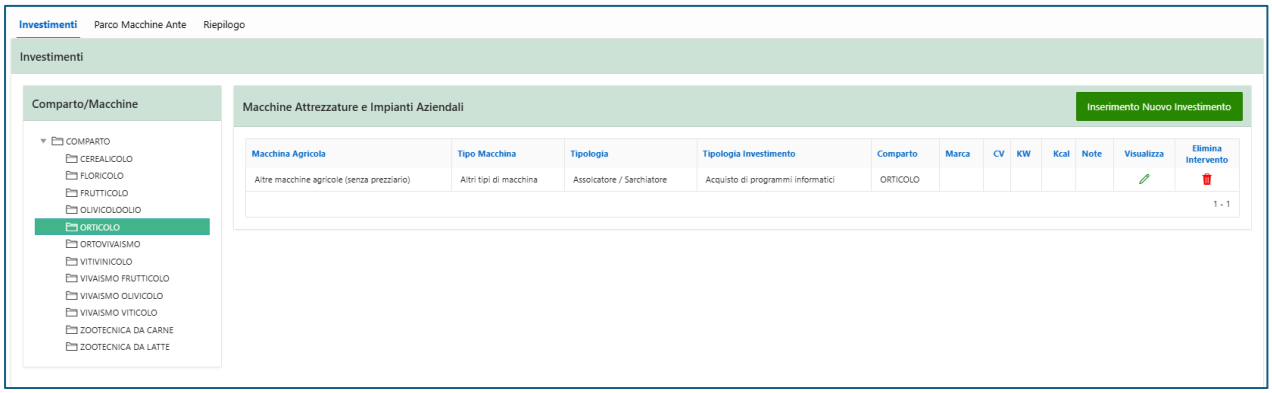

Macchine e Attrezzature Piano Interventi – tab Investimenti con albero comparti

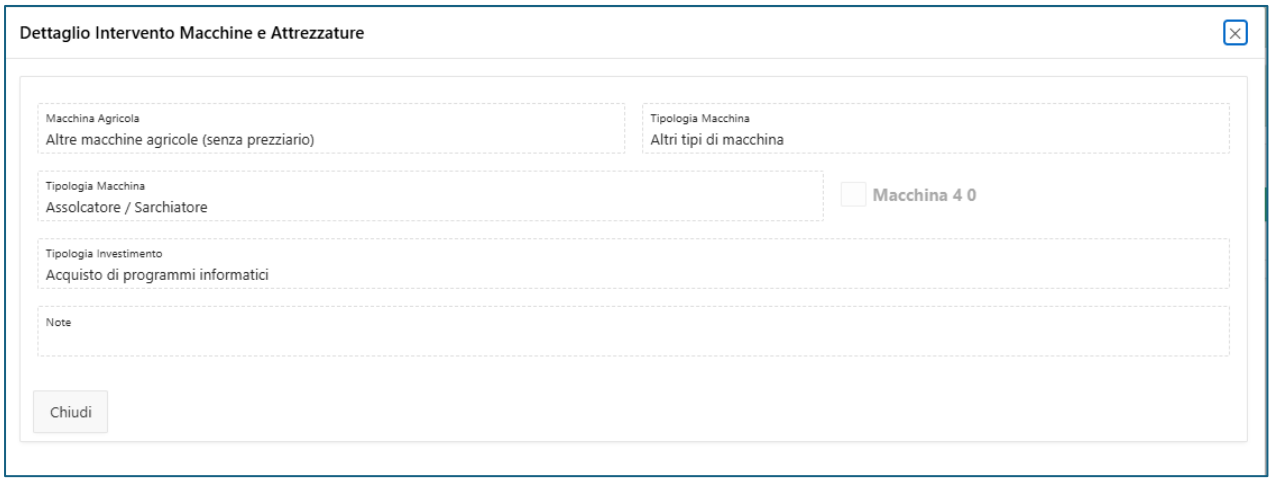

Dettaglio Macchine e Attrezzature – pop-up (primo livello selezione macchina)

Passo 2 — Selezionare la macchina e la tipologia di investimento

Il pop-up è articolato a tre livelli: Macchina Agricola → Tipologia Macchina → Macchina specifica. Selezionare la Tipologia Investimento (es. Acquisto macchinari nuovi).

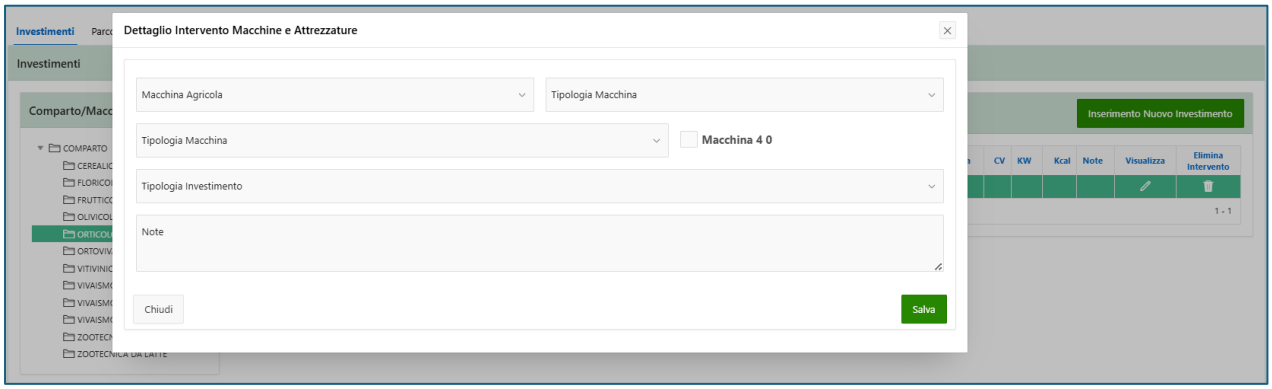

Inserimento Nuovo Investimento Macchine – pop-up con selezione macchina e tipologia

Passo 3 — Verificare il Parco Macchine Ante

La tab Parco Macchine Ante mostra le macchine precaricate da Struttura Azienda. Verificare che il nuovo acquisto non sia duplicativo.

Parco Macchine Ante – elenco macchine esistenti

Passo 4 — Verificare il Riepilogo

La tab Riepilogo mostra Descrizione, Volume IVA esclusa, % Aiuto, Aiuto (€), Prezzario (Sì/No), Note. Cliccare la matita per il Dettaglio Investimenti.

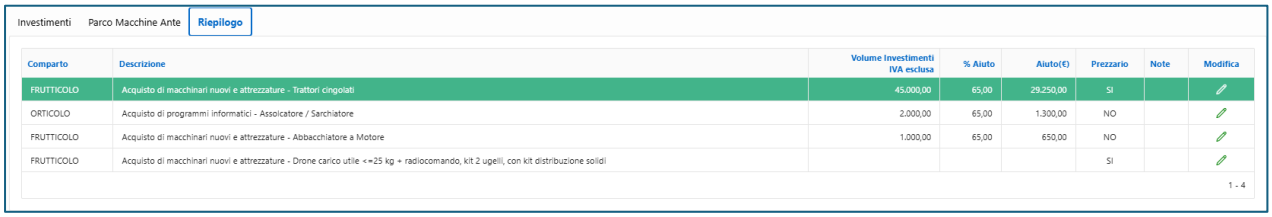

Riepilogo Macchine e Attrezzature

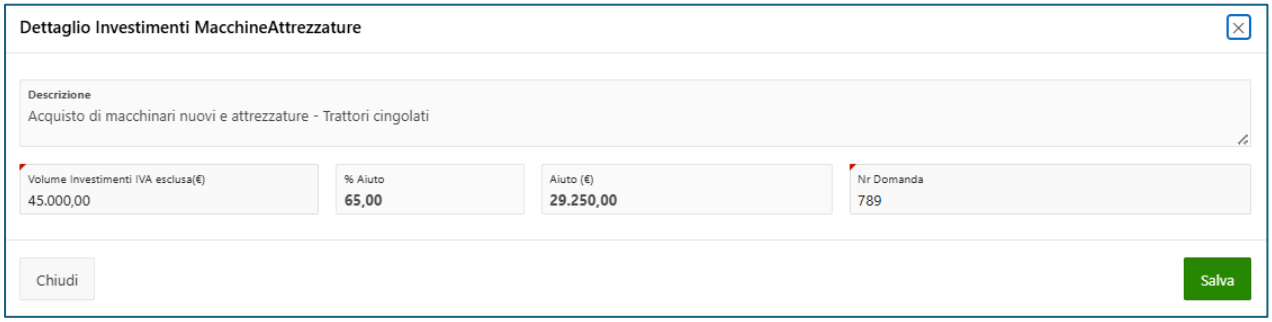

Dettaglio Investimenti Macchine Attrezzature – pop-up con Nr Domanda

> ⚠ **ATTENZIONE —** *Per le macchine incluse nel Prezzario regionale è sufficiente un solo preventivo con la schermata "Anteprima e Stampa" dell'Informatore Agrario. Il costo Prezzario è il tetto della spesa ammissibile; gli accessori non sono finanziabili.*

3.1.6 Vasconi

Gestisce la creazione ex-novo di bacini/vasche di stoccaggio acque piovane (SRDO2.b1) e le opere di adduzione (SRDO2.b4.1). Due tab: Fabbricati e Riepilogo.

Passo 1 — Selezionare il fabbricato/particella

La tabella mostra le particelle disponibili. Cliccare la matita per il pop-up Dettaglio Intervento (Tipo B – Vasconi).

Fabbricati | Riepilogo

Nuovo Fabbricato

Fonte	Sezione	Foglio	Particella	Sub	Superficie Condotta	Comune	Tipo Fabbricato	Investimento	Sup Coperta	Sup Scoperta	Sup. interessata(mq)	Fabbricato Cancellabile/ Non Cancellabile	Gestisci
EIP		119	00133			GIOIA DEL COLLE	Stalle bovini da latte o da carne-bufalini con struttura portante metallica	-	200	100			
EIP		18	00089			CASTELLANETA	Stalle bovini da latte o da carne- bufalini con struttura portante in muratura	-	100	20			
EIP		18	00065			CASTELLANETA	Manufatti ad uso irriguo: vasche di accumulo rivestite in materiale plastico	SRD02.b1-Creazione ex-novo bacini/vasche di stoccaggio di acque piovane	77	7	84		
EIP		18	00065			CASTELLANETA	Manufatti ad uso irriguo: vasche di accumulo rivestite in materiale plastico	SRD02.b1-Creazione ex-novo bacini/vasche di stoccaggio di acque piovane	11	6	17		
		18	00004			CASTELLANETA	Manufatti ad uso irriguo: vasche di accumulo rivestite in materiale plastico	SRD02.b1-Creazione ex-novo bacini/vasche di stoccaggio di acque piovane	1	1	2		
		88	00301			GIOIA DEL COLLE	Manufatti ad uso irriguo: vasche di accumulo rivestite in materiale plastico	SRD02.b1-Creazione ex-novo bacini/vasche di stoccaggio di acque piovane	4	4	8		
	0	999	00099			ALBEROBELLO	Manufatti ad uso irriguo: vasche di accumulo in c.a. o prefabbricato	SRD02.b1-Creazione ex-novo bacini/vasche di stoccaggio di acque piovane	0	333	333		
EIP		18	00346			CASTELLANETA	Manufatti ad uso irriguo: vasche di accumulo in c.a. o prefabbricato	SRD02.b3-Miglioramento, ristrutturazione e manutenzione straordinaria bacini/vasche di stoccaggio di acque piovane	100	50	55		
SIARP		3	00276			MOTTOLA	Manufatti ad uso irriguo: vasche di accumulo in c.a. o prefabbricato	SRD02.b2-Ampliamento bacini/vasche di stoccaggio di acque piovane	19	0	1		
SIARP		3	00216			MOTTOLA	Locali ricovero macchine con struttura portante metallica	-	48	0			

Vasconi – tab Fabbricati con elenco particelle

Dettaglio Intervento(Tipo B - Vasconi)

Sezione
Foglio: 119
Particella: 00133
Sub
Sup. condotta: **8.589**

Comune: GIOIA DEL COLLE
Tipo Conduzione: PROPRIETÀ O COMPROPRIETÀ

Tipo Fabbricato: Stalle bovini da latte o da carne-bufalini con struttura portante metallica
Investimento

Sup. Disponibile: **1420**
Sup. Coperta(mq): 200
Sup. Scoperta(mq): 100
Sup. Investimento(mq)
Totale Volume Bacino (mc): 200

Fonte: EIP

Chiudi | Elimina

Dettaglio Intervento (Tipo B – Vasconi) – pop-up con Totale Volume Bacino

Passo 2 — Verificare Riepilogo Intervento e Interventi Accessori

La tab Riepilogo mostra gli investimenti Tipo B per localizzazione. La sezione Interventi Accessori elenca le opere accessorie (es. SRDO2.b4.1 – opere di adduzione).

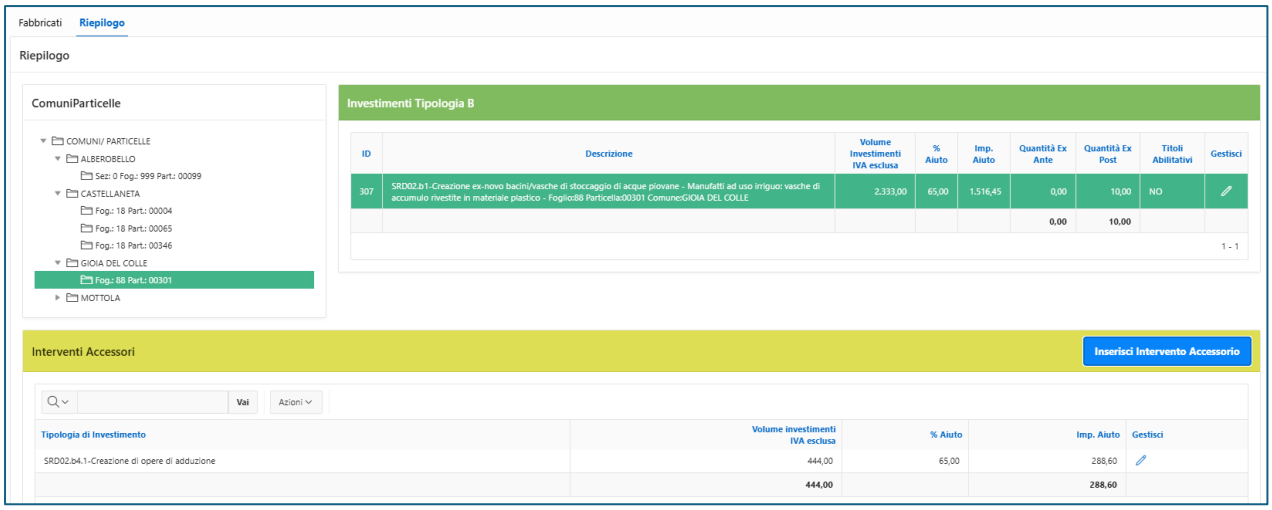

Riepilogo Intervento Vasconi – investimenti Tipo B per particella

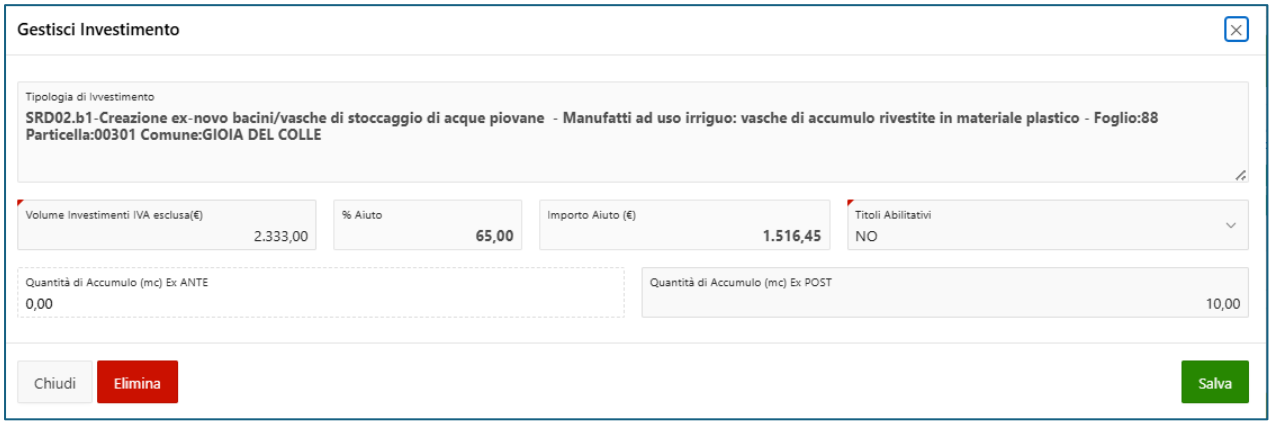

Dettaglio Investimento Vascone – pop-up con Quantità Accumulo ANTE e POST

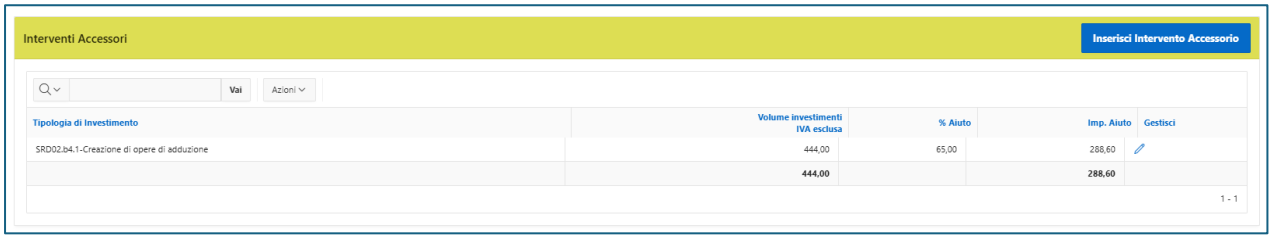

Interventi Accessori – elenco

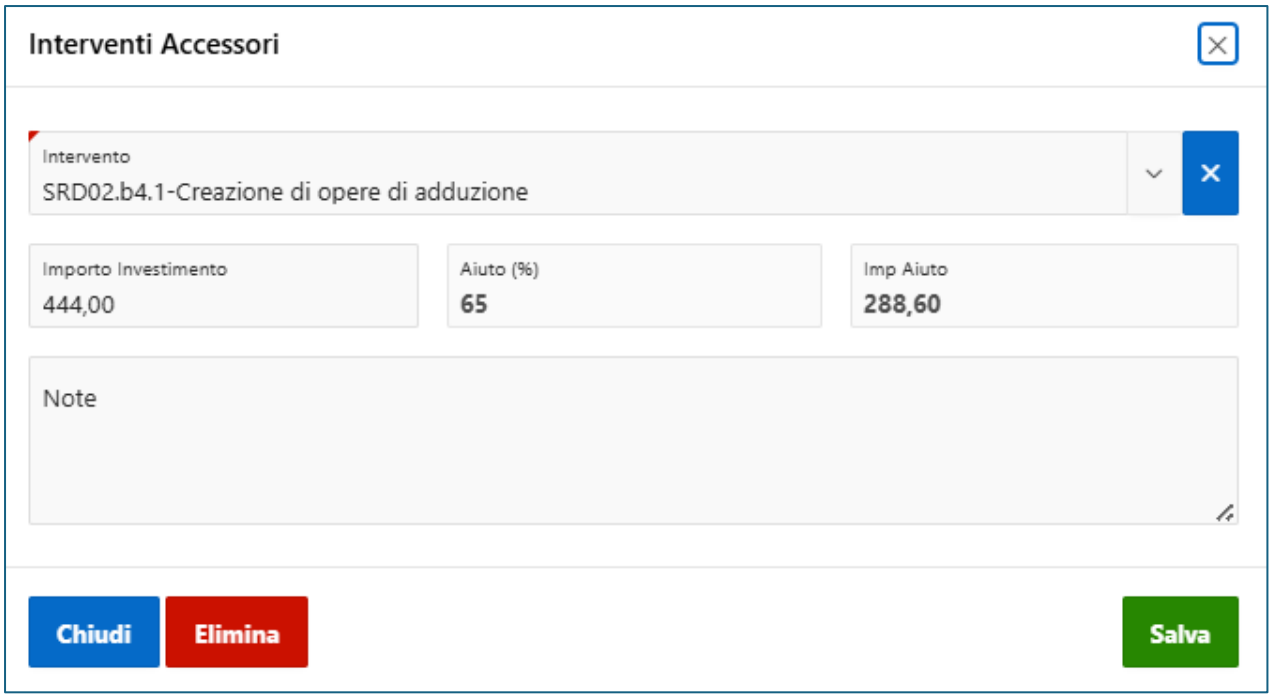

Dettaglio Interventi Accessori – pop-up

Totali Vasconi – Totale Azione, Totale Vascone, Aiuto, Totale Volume Bacino

3.1.7 Benessere Animale

Disponibile solo per aziende con consistenza zootecnica ≥ 15 UBA e Stalla Ex-Ante compilata.

Passo 1 — Verificare gli interventi di benessere animale

Nel pannello sinistro selezionare Stalla/Specie/Categoria. Il pannello destro mostra la Situazione Post disponibile, i dati Totale Stalla e i parametri Qta Ex Ante/Ex Post per ogni sotto-operazione.

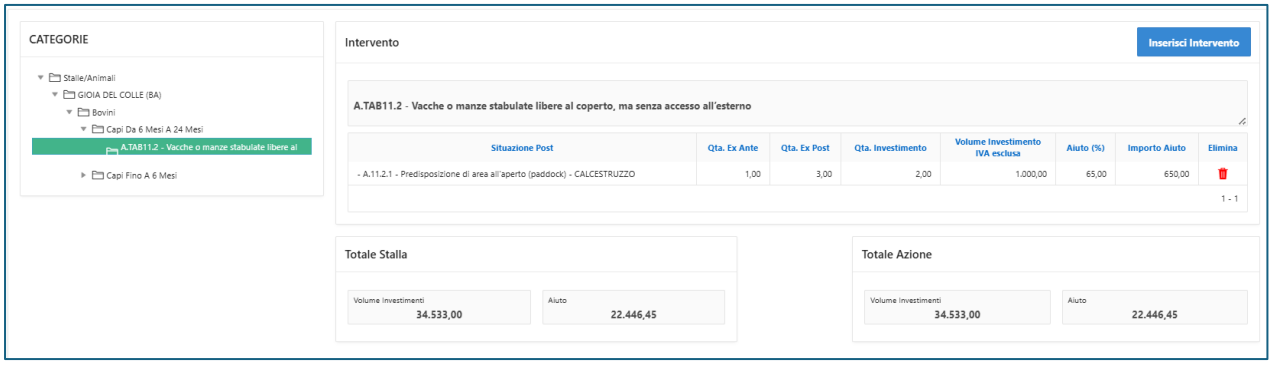

Benessere Animale – pannello con situazione post, dati stalla e Totale Azione

Passo 2 — Inserire un nuovo intervento

Cliccare Inserimento Nuovo Intervento. Il pop-up Dettaglio Investimenti Stalla richiede Situazione Post (menu a tendina con le sotto-operazioni disponibili in base alla Situazione Ex-Ante), Qta. Ex Ante, Qta. Ex Post, Qta. Investimento e Volume Investimento.

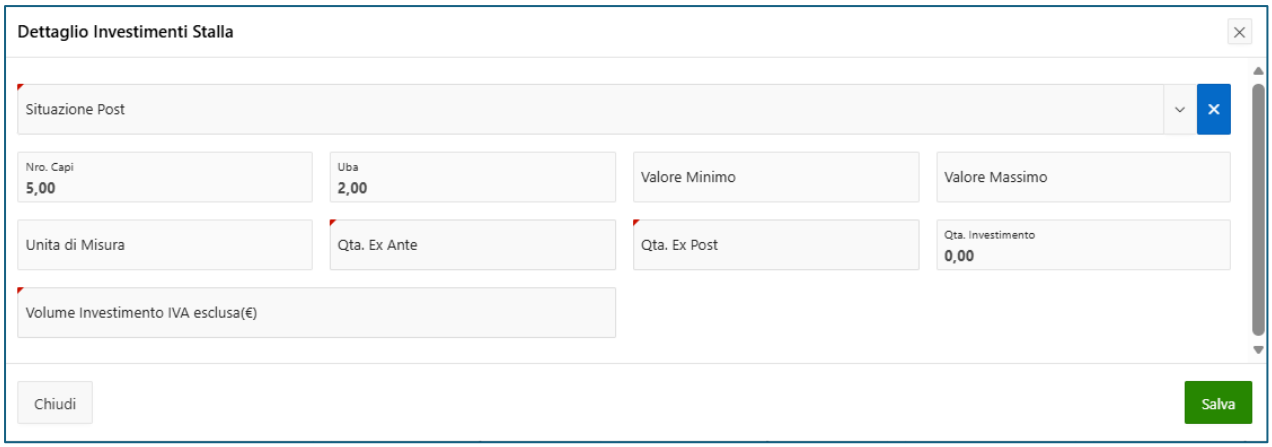

Inserimento Nuovo Intervento Stalla – pop-up con Situazione Post e parametri

> **Nota —** *Per ogni sotto-operazione la scheda tecnica dell'avviso specifica il parametro minimo (condizione di accesso) e il limite massimo finanziabile.*

3.1.8 Cronoprogramma

Passo 1 — Verificare il cronoprogramma esistente

Cliccare su Piano Interventi → SRD01.05 → Cronoprogramma. La tabella mostra Investimento, Anno, Attività e i mesi con checkbox.

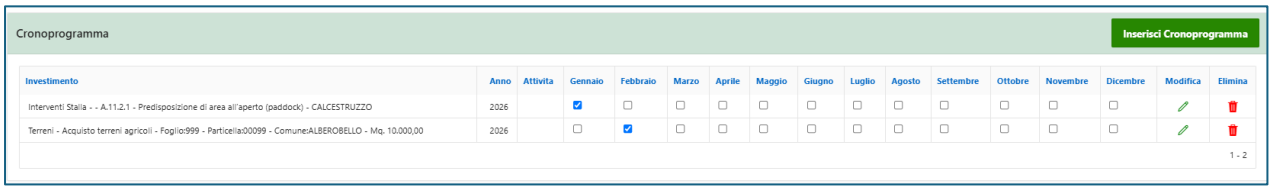

Cronoprogramma – tabella con investimenti e mesi di attività

Passo 2 — Inserire una voce di cronoprogramma

Cliccare Inserisci Cronoprogramma. Il pop-up Dettaglio Cronoprogramma richiede: Anno, Linea di Intervento (menu a tendina), Attività/Intervento, mesi da spuntare.

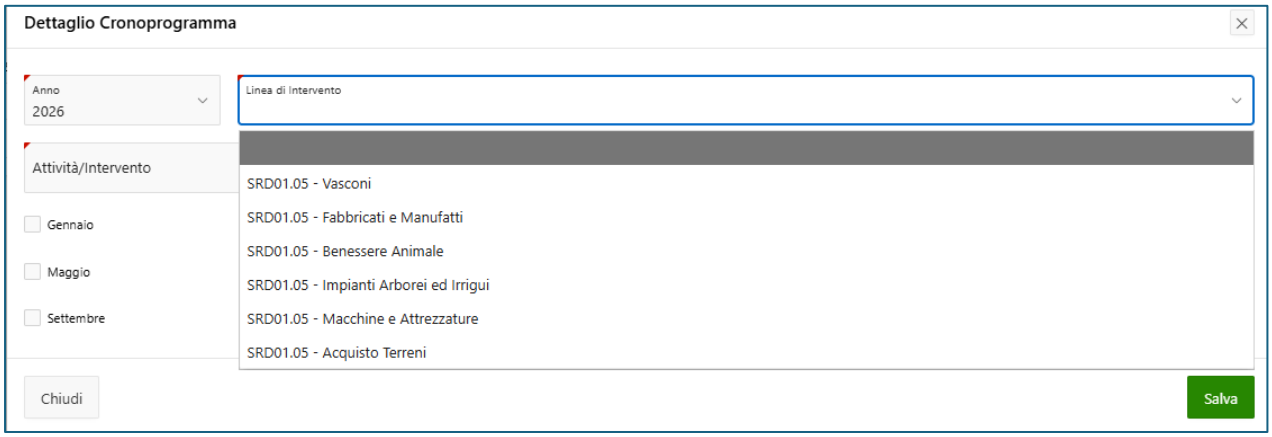

Inserimento Cronoprogramma – pop-up con Anno, Linea di Intervento e selezione mesi

3.2 Riepilogo Investimenti

La voce Riepilogo Investimenti fornisce la vista consolidata di tutti gli investimenti per tipologia con importi e contributi calcolati.

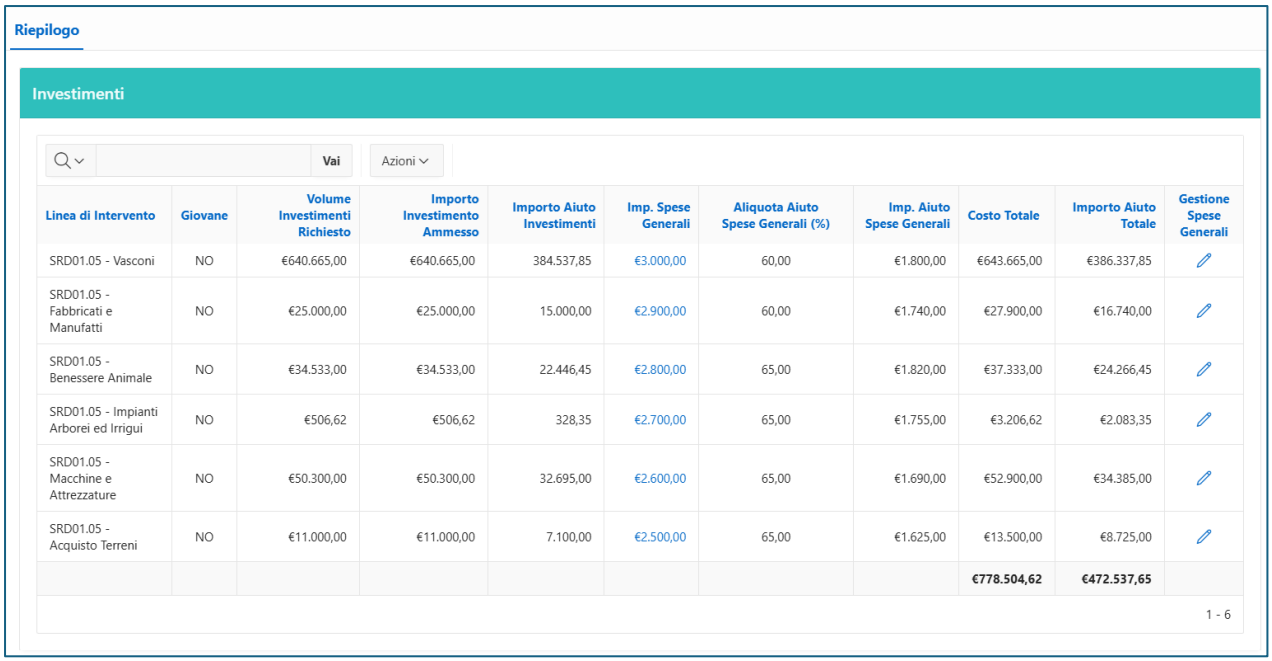

Riepilogo

Investimenti

Vai | Azioni

Linea di Intervento	Giovane	Volume Investimenti Richiesto	Importo Investimento Ammesso	Importo Aiuto Investimenti	Imp. Spese Generali	Aliquota Aiuto Spese Generali (%)	Imp. Aiuto Spese Generali	Costo Totale	Importo Aiuto Totale	Gestione Spese Generali
SRD01.05 - Vasconi	NO	€640.665,00	€640.665,00	384.537,85	€3.000,00	60,00	€1.800,00	€643.665,00	€386.337,85	
SRD01.05 - Fabbricati e Manufatti	NO	€25.000,00	€25.000,00	15.000,00	€2.900,00	60,00	€1.740,00	€27.900,00	€16.740,00	
SRD01.05 - Benessere Animale	NO	€34.533,00	€34.533,00	22.446,45	€2.800,00	65,00	€1.820,00	€37.333,00	€24.266,45	
SRD01.05 - Impianti Arborei ed Irrigui	NO	€506,62	€506,62	328,35	€2.700,00	65,00	€1.755,00	€3.206,62	€2.083,35	
SRD01.05 - Macchine e Attrezzature	NO	€50.300,00	€50.300,00	32.695,00	€2.600,00	65,00	€1.690,00	€52.900,00	€34.385,00	
SRD01.05 - Acquisto Terreni	NO	€11.000,00	€11.000,00	7.100,00	€2.500,00	65,00	€1.625,00	€13.500,00	€8.725,00	
								€778.504,62	**€472.537,65**	

1 - 6

Riepilogo Investimenti – vista generale per tipologia

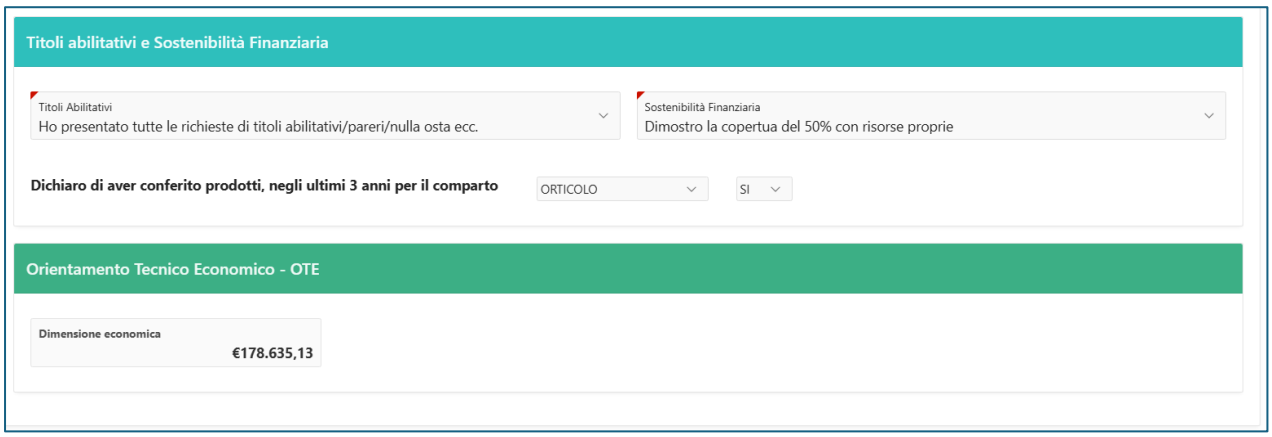

Titoli abilitativi e Sostenibilità Finanziaria

Titoli Abilitativi
Ho presentato tutte le richieste di titoli abilitativi/pareri/nulla osta ecc.

Sostenibilità Finanziaria
Dimostro la copertua del 50% con risorse proprie

Dichiaro di aver conferito prodotti, negli ultimi 3 anni per il comparto ORTICOLO SI

Orientamento Tecnico Economico - OTE

Dimensione economica
€178.635,13

Riepilogo Investimenti – dettaglio importi e contributi

Spese Generali

Volume Investimento (€)
€640.665,00

Spese Generali(€) 3.000,00

Aiuto (%) **60**

Aiuto (€) **1.800,00**

Chiudi | Salva

Spese generali – sezione riepilogo spese accessorie

SEZIONE 4 – SITUAZIONE POST – In corso Deploy in esercizio

La Situazione Post descrive la produzione aziendale dopo gli investimenti. Viene generata automaticamente dal sistema a partire dalla Situazione Ante. Il tecnico integra i dati incrementali.

Home – Situazione Post con menu espanso

> **Nota —** *Accedere alla Situazione Post solo dopo aver completato il Piano Interventi. La funzione Genera Post blocca Struttura Azienda e Situazione Ante.*

4.1 Coltivazioni – Produzione

Passo 1 — Accedere alla sezione

Cliccare su Situazione Post → Coltivazioni → Produzione. La struttura è analoga alla Situazione Ante.

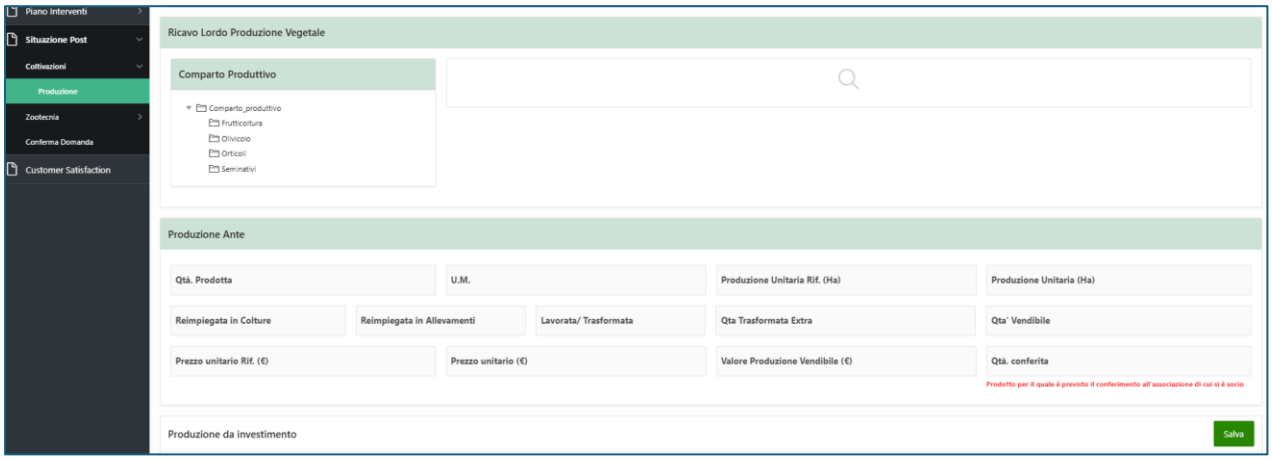

Produzione Post (Coltivazioni) – Ricavo Lordo con albero comparti

Passo 2 — Compilare la Produzione da Investimento

Per ogni varietà sono presenti il blocco Produzione Ante (non modificabile, precaricato) e il blocco Produzione da Investimento (da compilare con i valori incrementali).

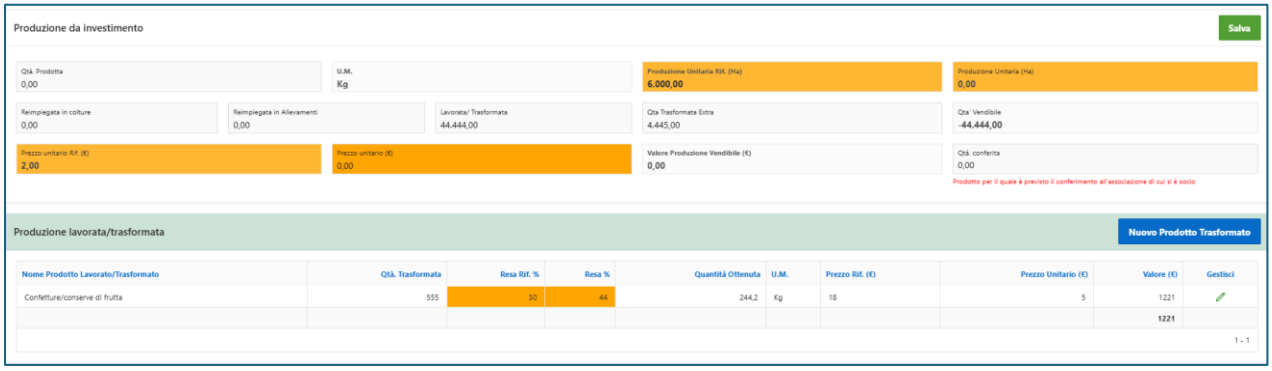

Produzione da Investimento – blocco da compilare con valori incrementali post-investimento

Comparto – vista panoramica con selezione comparto produttivo

Produzione Ante – blocco non modificabile precaricato dalla Situazione Ante

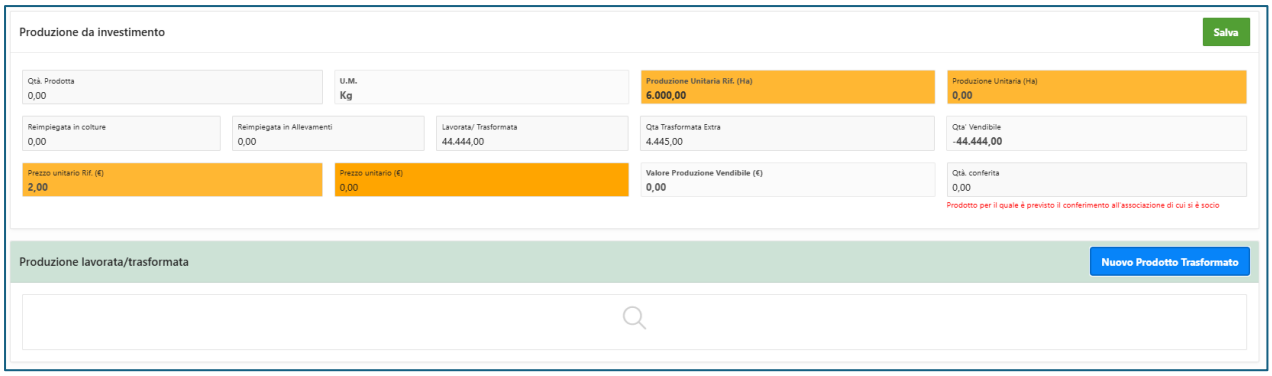

Produzione da Investimento – dettaglio campi da compilare

Passo 3 — Aggiungere un Nuovo Prodotto Trasformato

Se la trasformazione è nuova rispetto all'Ante, cliccare Nuovo Prodotto Trasformato.

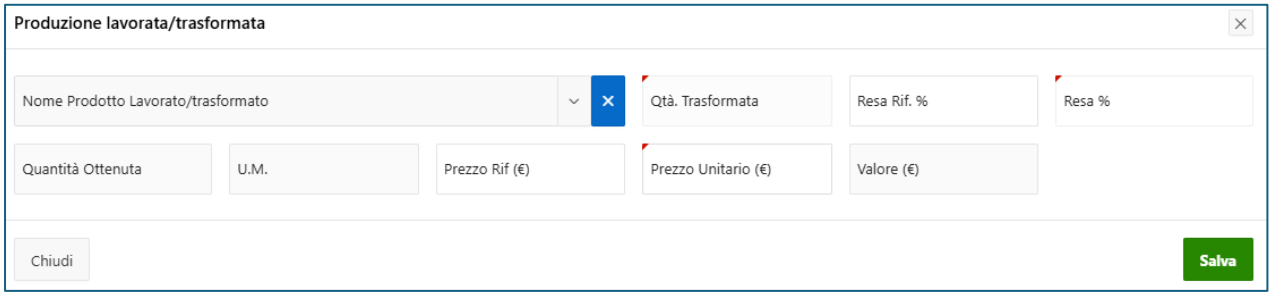

Nuovo Prodotto Trasformato – pop-up

4.2 Zootecnia

4.2.1 Consistenza Zootecnica

Passo 1 — Aggiornare la consistenza post-investimento

Cliccare su Situazione Post → Zootecnia → Consistenza Zootecnica. La struttura è analoga alla Sezione 1.8. Aggiornare Nro. Capi, UBA con i valori post-investimento.

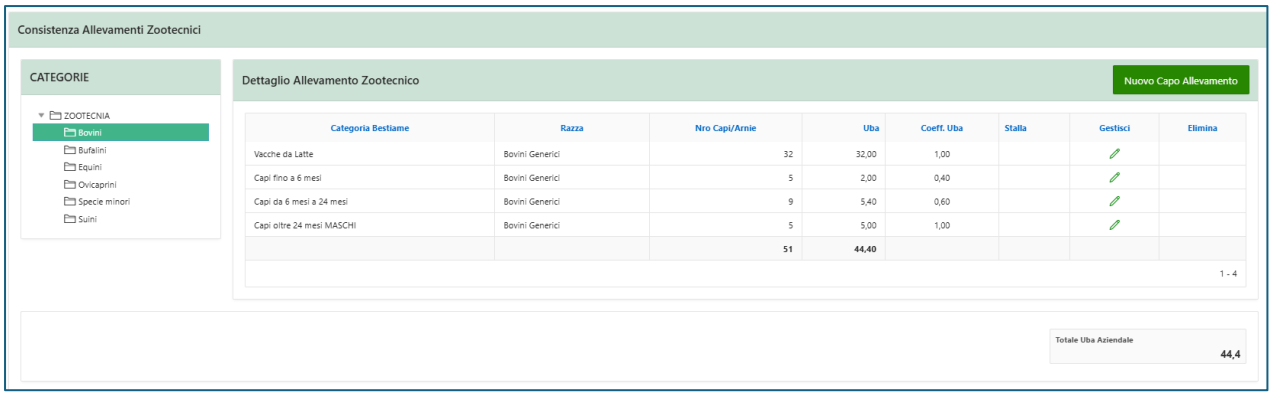

Consistenza Zootecnica Post – elenco per categoria con Totale UBA

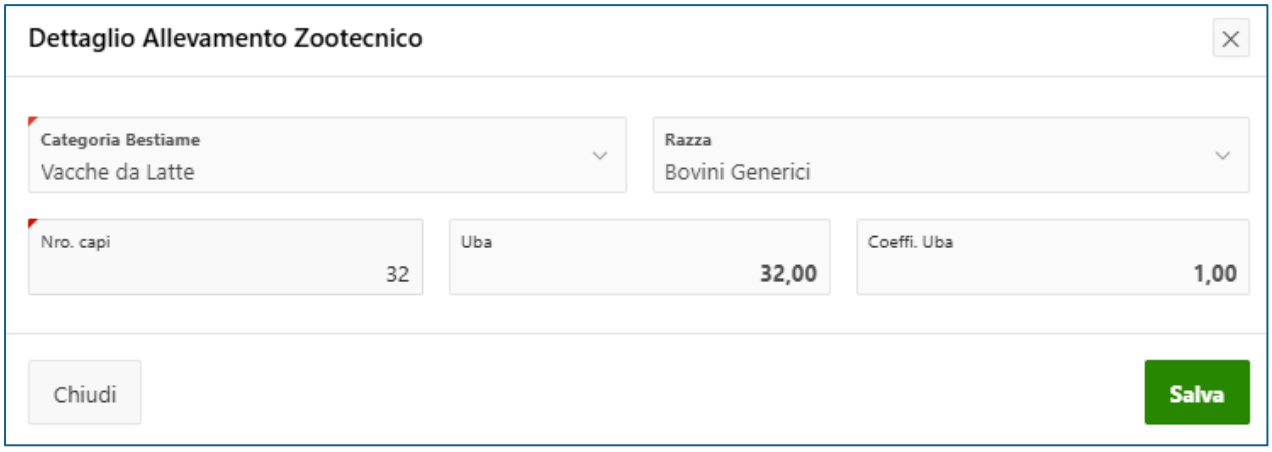

Dettaglio Allevamento Zootecnico Post – pop-up

4.2.2 Produzione Principale Trasformata

Passo 2 — Compilare i dati di produzione post-investimento

Cliccare su Situazione Post → Zootecnia → Produzione Principale Trasformata. La struttura è analoga alla Sezione 2.2. Inserire i valori post per Nr. Capi, Qtà. Prodotta, ripartizioni, prezzi.

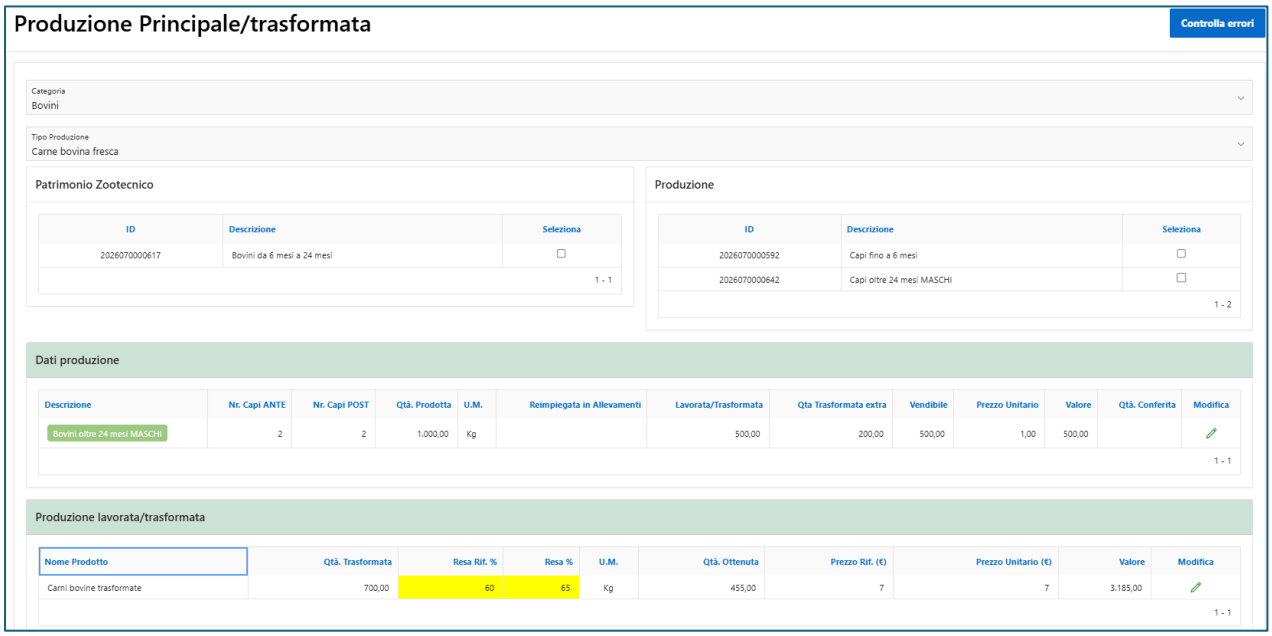

Produzione Principale/Trasformata Post – Dati produzione e Produzione lavorata/trasformata

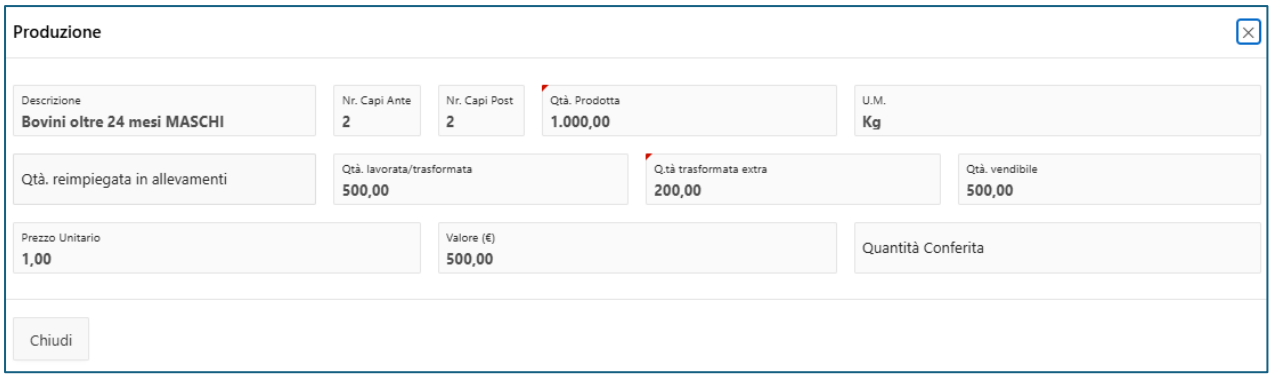

Dati Produzione Post – pop-up

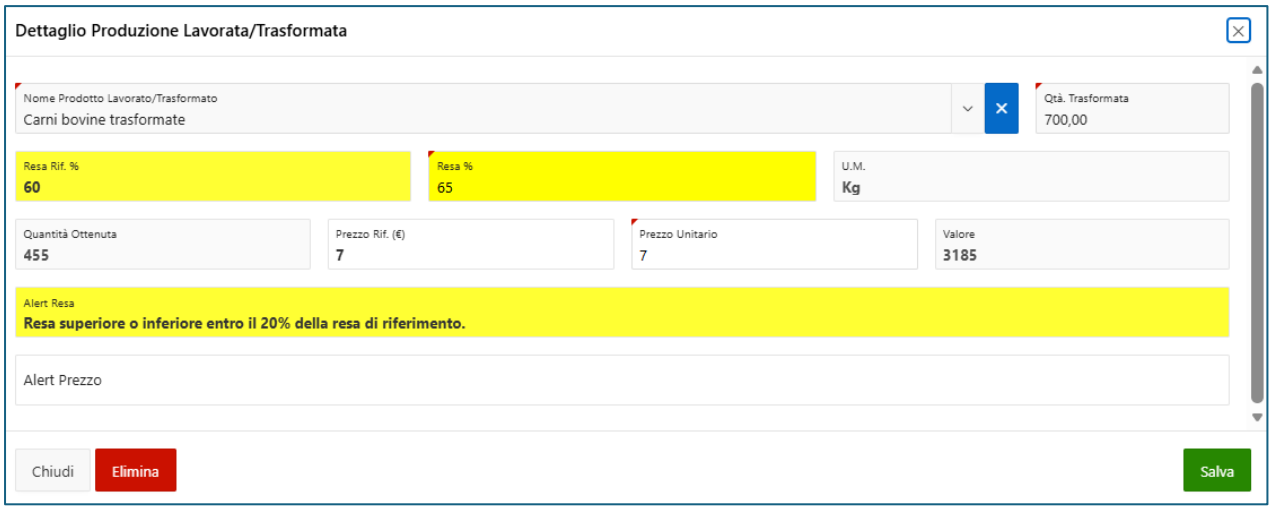

Dettaglio Produzione Lavorata/Trasformata Post – pop-up con alert resa e prezzo

SEZIONE 5 – Conferma EIP – In attesa di Deploy in esercizio

SEZIONE 6 - Customer Satisfaction

Al termine della compilazione è presente la sezione Customer Satisfaction (menu laterale), un questionario anonimo per la rilevazione della soddisfazione degli utenti del Portale PMA. La compilazione è facoltativa ma raccomandata.

Customer Satisfaction – parte 1: valutazione del portale

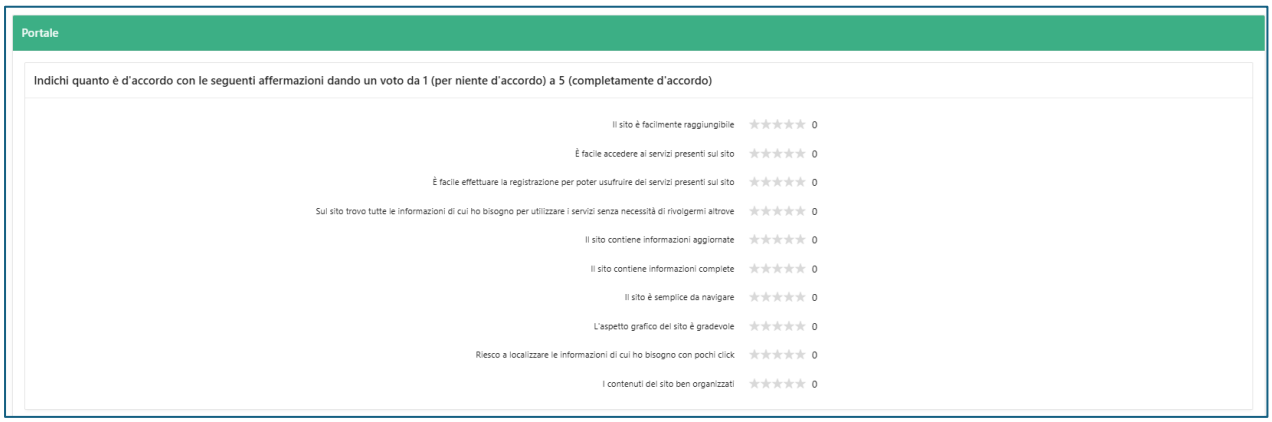

Customer Satisfaction – parte 2: importanza degli aspetti

Customer Satisfaction – parte 3: Help Desk

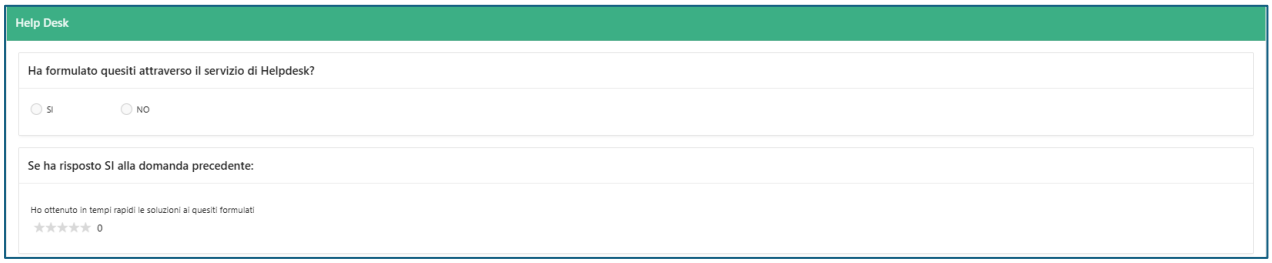

Customer Satisfaction – parte 4: profilo utente

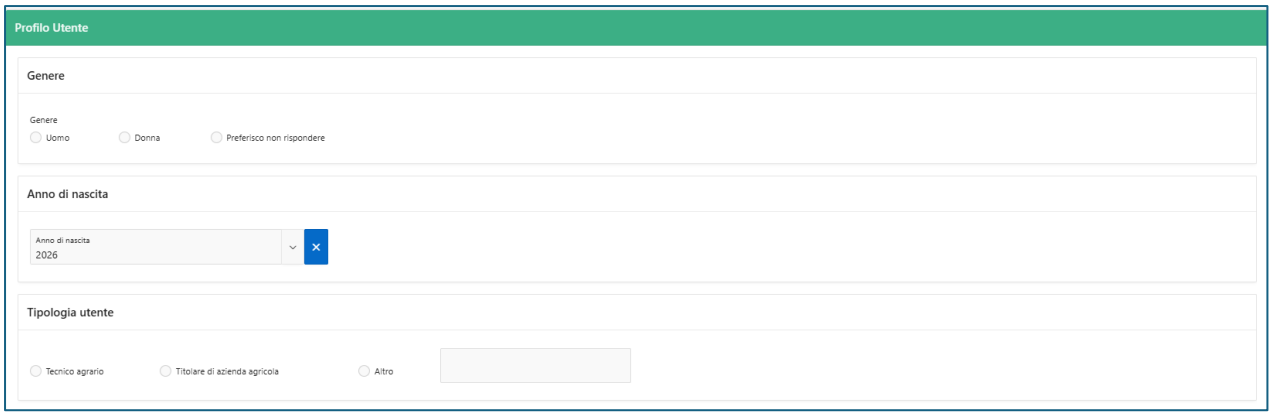

Customer Satisfaction – sezione finale

NOTE OPERATIVE GENERALI

Elementi dell'interfaccia

- Campi obbligatori — triangolino rosso nell'angolo superiore sinistro. Il mancato popolamento blocca il salvataggio.
- Pulsante "Controlla Errori" (blu, in alto a destra) — validazione formale senza salvare. Usare prima del salvataggio finale.
- Pulsante "Salva" (verde, in alto a destra) — salva le modifiche. Usare sempre prima di navigare ad altra sezione.
- Icona matita (Gestisci/Modifica) — apre il pop-up di dettaglio per la riga selezionata.
- Icona cestino rosso (Elimina) — elimina la riga. Generalmente irreversibile.
- Paginazione — contatore in basso a destra (es. "1-10 di 72"). Scorrere le pagine per accedere a tutti i record.
- Menu a tendina con "X" (blu) — azzera il valore selezionato.
- Pulsante lista (≡) — apre ricerca avanzata in alcuni campi (es. Sistema di Qualità, Ubicazione).
- Menu laterale — organizzato gerarchicamente. Sezioni con "▶" sono espandibili. Sezione attiva evidenziata in verde scuro.

Sequenza consigliata di compilazione

- 1. Validare il Fascicolo Aziendale sul portale SIAN prima di accedere a EIP
- 2. Completare la Sezione 1 – Struttura Azienda (tutte le 12 sotto-sezioni)
- 3. Completare la Sezione 2 – Situazione Ante (Coltivazioni e Zootecnia)
- 4. Completare la Sezione 3 – Piano Interventi e Cronoprogramma
- 5. Generare la Situazione Post (funzione "Genera Post")
- 6. Completare la Sezione 4 – Situazione Post
- 7. Verificare il Riepilogo Investimenti
- 8. Caricare la documentazione allegata nella sezione Documenti
- 9. Rilasciare la domanda al SIAN

Riferimenti normativi principali

- Piano Strategico della PAC 2023-2027 – Scheda intervento SRD01
- Avviso pubblico SRD01.05 – Regione Puglia, Dipartimento Agricoltura
- Determinazioni DIR 2026/00037 e DIR 2026/00049
- Reg. (UE) 2021/2115 – Piano Strategico PAC, artt. 73 e 74
- Prezzario di costi massimi di riferimento per macchine e attrezzature agricole – Regione Puglia
- Metodologia costi semplificati – Progetto "Costi semplificati" ISMEA 01, novembre 2025

Bozza redatta sulla base delle schermate del Sistema EIP 2023-2028 e dell'Avviso SRD01.05 – Regione Puglia – agosto 2026. Immagini anonimizzate ai sensi del Reg. (UE) 2016/679 (GDPR).